

CRÉDITO E MERCADO

Consultoria em Investimentos

Relatório Analítico dos Investimentos

em fevereiro de 2022

Carteira consolidada de investimentos - base (Fevereiro / 2022)

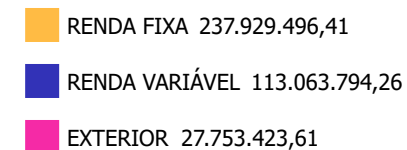
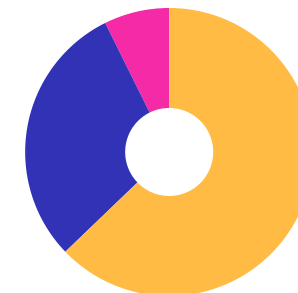
Produto / Fundo	Resgate	Carência	Saldo	Particip. S/ Total	Cotistas	% S/ PL do Fundo	Enquadramento
CAIXA BRASIL DISPONIBILIDADES FIC RENDA FIXA	D+0	Não há	4.148.221,41	1,10%	310	0,53%	Artigo 7º, Inciso I, Alínea ' b '
CAIXA BRASIL IDKA IPCA 2A TÍTULOS PÚBLICOS FI RE...	D+0	Não há	86.463,60	0,02%	1.058	0,00%	Artigo 7º, Inciso I, Alínea ' b '
CAIXA BRASIL IRF-M 1 TÍTULOS PÚBLICOS FI RENDA F...	D+0	Não há	71.732.008,49	18,94%	1.226	1,23%	Artigo 7º, Inciso I, Alínea ' b '
ITAU INSTITUCIONAL IMA-B 5 FIC RENDA FIXA I	D+1	Não há	15.883.031,62	4,19%	78	1,13%	Artigo 7º, Inciso I, Alínea ' b '
WESTERN ASSET IMA-B 5 ATIVO FI RENDA FIXA	D+1	Não há	6.852.483,35	1,81%	7.107	0,90%	Artigo 7º, Inciso I, Alínea ' b '
BB FLUXO FIC RENDA FIXA SIMPLES PREVIDENCIÁRIO	D+0	Não há	1.004.501,78	0,27%	822	0,03%	Artigo 7º, Inciso III, Alínea ' a '
BB PERFIL FIC RENDA FIXA REFERENCIADO DI PREVIDE...	D+0	Não há	27.505.850,46	7,26%	895	0,36%	Artigo 7º, Inciso III, Alínea ' a '
BRDESCO ALOCAÇÃO DINÂMICA FIC RENDA FIXA	D+4	Não há	3.981.348,92	1,05%	192	0,35%	Artigo 7º, Inciso III, Alínea ' a '
CAIXA BRASIL FI RENDA FIXA REFERENCIADO DI LP	D+0	Não há	73.124.408,79	19,31%	893	0,69%	Artigo 7º, Inciso III, Alínea ' a '
CAIXA BRASIL MATRIZ FI RENDA FIXA	D+0	Não há	2.896.609,03	0,76%	145	0,16%	Artigo 7º, Inciso III, Alínea ' a '
SANTANDER IMA-B 5 TOP FI RENDA FIXA LP	D+1	Não há	10.382.076,61	2,74%	113	1,40%	Artigo 7º, Inciso III, Alínea ' a '
CAIXA BRASIL IPCA XVI FI RENDA FIXA CRÉDITO PRIV...	D+0	18/04/2018	2.894.395,53	0,76%	96	1,42%	Artigo 7º, Inciso V, Alínea ' b '
ICATU VANGUARDA INFLAÇÃO FI RENDA FIXA CRÉDITO P...	D+21	Não há	7.103.099,24	1,88%	1.486	0,69%	Artigo 7º, Inciso V, Alínea ' b '
MONGERAL AEGON FI RENDA FIXA CRÉDITO PRIVADO LP	D+1	Não há	10.334.997,58	2,73%	5.484	1,31%	Artigo 7º, Inciso V, Alínea ' b '
AZ QUEST SMALL MID CAPS FIC AÇÕES	D+30	Não há	7.963.784,99	2,10%	5.169	0,40%	Artigo 8º, Inciso I
BAHIA AM VALUATION FIC AÇÕES	D+4 ou ...	Não há	2.247.792,97	0,59%	855	0,39%	Artigo 8º, Inciso I
BB AÇÕES VALOR FIC AÇÕES	D+33	Não há	13.542.749,07	3,58%	2.448	1,19%	Artigo 8º, Inciso I
BNP PARIBAS ACTION FIC AÇÕES	D+30	Não há	4.018.628,31	1,06%	879	1,83%	Artigo 8º, Inciso I
CONSTÂNCIA FUNDAMENTO FI AÇÕES	D+15	Não há	4.276.124,20	1,13%	4.630	0,36%	Artigo 8º, Inciso I
FINACAP INSTITUCIONAL FIC AÇÕES	D+3 du	Não há	2.233.597,42	0,59%	2	1,28%	Artigo 8º, Inciso I

Carteira consolidada de investimentos - base (Fevereiro / 2022)

Produto / Fundo	Resgate	Carência	Saldo	Particip. S/ Total	Cotistas	% S/ PL do Fundo	Enquadramento
GUEPARDO VALOR INSTITUCIONAL FIC AÇÕES	D+32	Não há	6.292.553,70	1,66%	17	0,72%	Artigo 8º, Inciso I
ITAÚ INSTITUCIONAL PHOENIX FIC AÇÕES	D+24	Não há	4.184.049,73	1,10%	105	0,52%	Artigo 8º, Inciso I
OCCAM FIC AÇÕES	D+4 ou ...	Não há	3.620.501,31	0,96%	2.730	0,31%	Artigo 8º, Inciso I
SOMMA BRASIL FI AÇÕES	D+4	Não há	14.180.773,26	3,74%	3.633	3,95%	Artigo 8º, Inciso I
TARPON GT 30 FIC AÇÕES	D+32	Não há	6.769.662,29	1,79%	34	0,73%	Artigo 8º, Inciso I
TARPON WAHOO FI AÇÕES	D+32	Não há	4.509.964,88	1,19%	164	6,07%	Artigo 8º, Inciso I
TRUXT I VALOR INSTITUCIONAL FIC AÇÕES	D+3 du ...	Não há	2.724.410,52	0,72%	3.620	0,21%	Artigo 8º, Inciso I
BB NORDEA GLOBAL CLIMATE AND ENVIRONMENT INVESTI...	D+5 du	Não há	926.494,14	0,24%	75	0,11%	Artigo 9º, Inciso II
GENIAL MS GLOBAL BRANDS INVESTIMENTO NO EXTERIOR...	D+6 du	Não há	2.332.977,33	0,62%	97	1,27%	Artigo 9º, Inciso II
MS GLOBAL OPPORTUNITIES ADVISORY INVESTIMENTO NO...	D+5	Não há	7.346.964,11	1,94%	12.016	0,80%	Artigo 9º, Inciso II
SAFRA CONSUMO AMERICANO PB FI AÇÕES BDR NÍVEL I	D+5	Não há	9.898.688,81	2,61%	1.072	0,37%	Artigo 9º, Inciso III
WESTERN ASSET FI AÇÕES BDR NÍVEL I	D+5	Não há	7.248.299,22	1,91%	133.776	0,25%	Artigo 9º, Inciso III
BRADESCO H BOLSA AMERICANA FI MULTIMERCADO	D+1 du	Não há	7.372.568,32	1,95%	42.491	0,51%	Artigo 10º, Inciso I
BTG PACTUAL S&P 500 BRL FI MULTIMERCADO	D+2 du	Não há	7.461.652,34	1,97%	4.512	1,72%	Artigo 10º, Inciso I
SAFRA S&P REAIS PB FI MULTIMERCADO	D+2	Não há	11.962.496,40	3,16%	232	0,74%	Artigo 10º, Inciso I
WESTERN ASSET US INDEX 500 FI MULTIMERCADO	D+1	Não há	9.702.484,55	2,56%	55.706	0,48%	Artigo 10º, Inciso I
Total para cálculo dos limites da Resolução			378.746.714,28				

Enquadramento e Política de Investimento (RENDA FIXA) - base (Fevereiro / 2022)

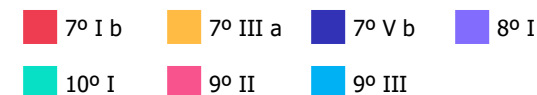
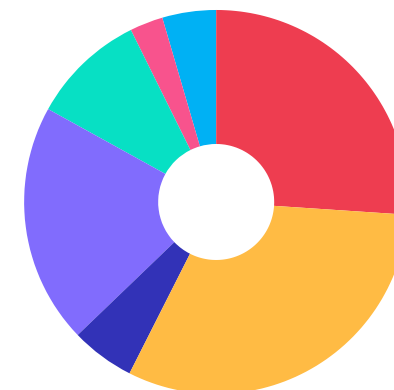
Artigos - Renda Fixa	Resolução	Carteira \$	Carteira	Estratégia de Alocação - 2022			GAP Superior
				Inf	Alvo	Sup	
Artigo 7º, Inciso I, Alínea 'a'	100,00%	0,00	0,00%	0,00%	13,00%	50,00%	189.373.357,14
Artigo 7º, Inciso I, Alínea 'b'	100,00%	98.702.208,47	26,06%	20,00%	34,00%	80,00%	204.295.162,95
Artigo 7º, Inciso I, Alínea 'c'	100,00%	0,00	0,00%	0,00%	0,00%	3,00%	11.362.401,43
Artigo 7º, Inciso III, Alínea 'a'	60,00%	118.894.795,59	31,39%	10,00%	15,00%	60,00%	108.353.232,98
Artigo 7º, Inciso IV	20,00%	0,00	0,00%	0,00%	0,00%	10,00%	37.874.671,43
Artigo 7º, Inciso V, Alínea 'b'	5,00%	20.332.492,35	5,37%	0,00%	5,00%	5,00%	-1.395.156,64
Total Renda Fixa	100,00%	237.929.496,41	62,82%	30,00%	67,00%	208,00%	



Enquadramento e Política de Investimento (RENDA VARIÁVEL E EXTERIOR) - base (Fevereiro / 2022)

Artigos - Renda Variável	Resolução	Carteira \$	Carteira	Estratégia de Alocação - 2022			GAP Superior
				Inf	Alvo	Sup	
Artigo 8º, Inciso I	30,00%	76.564.592,65	20,22%	10,00%	18,00%	30,00%	37.059.421,63
Artigo 10º, Inciso I	10,00%	36.499.201,61	9,64%	3,00%	9,00%	10,00%	1.375.469,82
Total Renda Variável	30,00%	113.063.794,26	29,85%	13,00%	27,00%	40,00%	

Artigos - Exterior	Resolução	Carteira \$	Carteira	Estratégia de Alocação - Limite - 2022			GAP Superior
				Inferior	Alvo	Superior	
Artigo 9º, Inciso II	10,00%	10.606.435,58	2,80%	3,00%	3,00%	10,00%	27.268.235,85
Artigo 9º, Inciso III	10,00%	17.146.988,03	4,53%	4,00%	6,00%	10,00%	20.727.683,40
Total Exterior	10,00%	27.753.423,61	7,33%	7,00%	9,00%	20,00%	



Enquadramento por Gestores - base (Fevereiro / 2022)

Gestão	Valor	% S/ Carteira	% S/ PL Gestão
CAIXA DTVM	154.882.106,85	40,89	-
BB GESTÃO DE RECURSOS DTVM	42.979.595,45	11,35	0,00
WESTERN ASSET	23.803.267,12	6,28	0,05
BANCO J. SAFRA S/A	21.861.185,21	5,77	0,01
ITAÚ UNIBANCO	20.067.081,35	5,30	0,00
SOMMA INVESTIMENTOS	14.180.773,26	3,74	-
BRDESCO ASSET MANAGEMENT	11.353.917,24	3,00	0,00
TARPON INVESTIMENTOS	11.279.627,17	2,98	0,18
SANTANDER BRASIL ASSET MANAGEM...	10.382.076,61	2,74	0,00
MONGERAL AEGON INVESTIMENTOS	10.334.997,58	2,73	0,11
AZ QUEST INVESTIMENTOS	7.963.784,99	2,10	0,03
BTG PACTUAL GESTORA DE RECURSO...	7.461.652,34	1,97	0,00
XP ASSET MANAGEMENT	7.346.964,11	1,94	0,05
ICATU VANGUARDA	7.103.099,24	1,88	0,01
GUEPARDO INVESTIMENTOS	6.292.553,70	1,66	0,22
CONSTÂNCIA INVESTIMENTOS	4.276.124,20	1,13	0,28
BNP PARIBAS ASSET MANAGEMENT	4.018.628,31	1,06	0,01
OCCAM BRASIL	3.620.501,31	0,96	0,01
TRUXT INVESTIMENTOS	2.724.410,52	0,72	0,01
GENIAL INVESTIMENTOS	2.332.977,33	0,62	0,03
BAHIA ASSET MANAGEMENT	2.247.792,97	0,59	0,01
FINACAP CONSULTORIA FINANCEIRA	2.233.597,42	0,59	-

Estratégia de Alocação para os Próximos 5 Anos

Artigos	Estratégia de Alocação - 2022		Limite Inferior (%)	Limite Superior (%)
	Carteira \$	Carteira %		
Artigo 7º, Inciso I, Alínea ' a '	0,00	0,00	0,00	50,00
Artigo 7º, Inciso I, Alínea ' b '	98.702.208,47	26,06	20,00	80,00
Artigo 7º, Inciso I, Alínea ' c '	0,00	0,00	0,00	3,00
Artigo 7º, Inciso III, Alínea ' a '	118.894.795,59	31,39	10,00	60,00
Artigo 7º, Inciso V, Alínea ' b '	20.332.492,35	5,37	0,00	5,00
Artigo 8º, Inciso I	76.564.592,65	20,22	10,00	30,00
Artigo 9º, Inciso II	10.606.435,58	2,80	2,00	10,00
Artigo 9º, Inciso III	17.146.988,03	4,53	4,00	10,00
Artigo 10º, Inciso I	36.499.201,61	9,64	3,00	10,00
Artigo 12º	0,00	0,00	0,00	5,00

Retorno dos investimentos e Benchmark's de ativos no mês de Fevereiro/2022 - RENDA FIXA

	Mês	Ano	3M	6M	12M	24M	VaR Mês	Volatilidade 12M
IDKA IPCA 2 Anos (Benchmark)	1,26%	1,31%	2,15%	4,31%	6,70%	14,12%	-	-
CAIXA BRASIL IDKA IPCA 2A TÍTULOS PÚBLICOS FI RENDA FIXA LP	1,15%	1,17%	1,89%	4,12%	6,30%	13,19%	1,15%	0,03%
IPCA + 6,00% ao ano (Benchmark)	1,45%	2,50%	3,80%	8,85%	17,20%	30,60%	-	-
CAIXA BRASIL IPCA XVI FI RENDA FIXA CRÉDITO PRIVADO	1,05%	1,33%	2,03%	3,60%	4,39%	9,89%	1,07%	0,03%
IMA Geral (Benchmark)	0,74%	0,95%	1,83%	2,30%	2,88%	6,29%	-	-
ICATU VANGUARDA INFLAÇÃO FI RENDA FIXA CRÉDITO PRIVADO LP	1,12%	0,97%	2,08%	3,46%	6,06%	12,19%	1,38%	0,04%
IRF-M 1 (Benchmark)	0,74%	1,38%	2,27%	2,93%	4,26%	7,47%	-	-
CAIXA BRASIL IRF-M 1 TÍTULOS PÚBLICOS FI RENDA FIXA	0,73%	1,34%	2,20%	2,83%	4,03%	7,01%	0,32%	0,01%
IMA-B 5 (Benchmark)	1,06%	1,18%	1,97%	4,26%	6,32%	12,94%	-	-
WESTERN ASSET IMA-B 5 ATIVO FI RENDA FIXA	0,93%	0,77%	1,58%	2,93%	2,99%	8,92%	1,64%	0,04%
SANTANDER IMA-B 5 TOP FI RENDA FIXA LP	1,04%	1,17%	1,90%	3,89%	5,50%	11,83%	1,06%	0,03%
ITAÚ INSTITUCIONAL IMA-B 5 FIC RENDA FIXA I	1,05%	1,15%	1,93%	4,17%	6,11%	12,49%	1,06%	0,03%
CDI (Benchmark)	0,75%	1,49%	2,26%	3,81%	5,65%	8,15%	-	-
CAIXA BRASIL MATRIZ FI RENDA FIXA	0,87%	1,73%	2,49%	4,16%	6,07%	8,37%	0,04%	0,01%
BB FLUXO FIC RENDA FIXA SIMPLES PREVIDENCIÁRIO	0,68%	1,33%	2,01%	3,30%	4,51%	5,83%	0,02%	0,01%

Retorno dos investimentos e Benchmark's de ativos no mês de Fevereiro/2022 - RENDA FIXA

	Mês	Ano	3M	6M	12M	24M	VaR Mês	Volatilidade 12M
MONGERAL AEGON FI RENDA FIXA CRÉDITO PRIVADO LP	0,90%	1,69%	2,55%	4,46%	7,54%	7,85%	0,05%	0,01%
BB PERFIL FIC RENDA FIXA REFERENCIADO DI PREVIDENCIÁRIO LP	0,80%	1,59%	2,40%	4,02%	6,01%	8,16%	0,02%	0,01%
CAIXA BRASIL DISPONIBILIDADES FIC RENDA FIXA	0,63%	1,25%	1,88%	3,10%	4,41%	6,00%	0,01%	0,01%
CAIXA BRASIL FI RENDA FIXA REFERENCIADO DI LP	0,82%	1,61%	2,38%	4,08%	6,03%	8,15%	0,04%	0,01%
IPCA (Benchmark)	1,01%	1,56%	2,30%	5,77%	10,54%	16,29%	-	-
BRADESCO ALOCAÇÃO DINÂMICA FIC RENDA FIXA	0,67%	0,91%	1,70%	2,28%	2,32%	4,59%	0,61%	0,02%

Retorno dos investimentos e Benchmark's de ativos no mês de Fevereiro/2022 - RENDA VARIÁVEL

	Mês	Ano	3M	6M	12M	24M	VaR Mês	Volatilidade 12M
S&P 500 (Benchmark)	-2,90%	-8,00%	-3,99%	-3,05%	15,05%	48,42%	-	-
WESTERN ASSET US INDEX 500 FI MULTIMERCADO	-2,09%	-7,19%	-2,09%	0,05%	19,92%	48,53%	10,44%	0,14%
BTG PACTUAL S&P 500 BRL FI MULTIMERCADO	-2,12%	-7,22%	-2,13%	0,16%	20,84%	-	10,49%	0,14%
Ibovespa (Benchmark)	0,89%	7,94%	11,02%	-4,75%	2,82%	8,61%	-	-
SOMMA BRASIL FI AÇÕES	-1,18%	6,24%	8,71%	-7,22%	1,07%	-3,43%	5,73%	0,17%
BNP PARIBAS ACTION FIC AÇÕES	0,03%	9,19%	13,28%	-5,10%	-0,79%	1,83%	5,28%	0,18%
BB AÇÕES VALOR FIC AÇÕES	-0,37%	3,30%	7,52%	-1,86%	9,72%	16,21%	6,03%	0,14%
FINACAP INSTITUCIONAL FIC AÇÕES	-0,22%	7,79%	12,37%	-	-	-	4,85%	-
BAHIA AM VALUATION FIC AÇÕES	-1,47%	4,62%	4,65%	-15,18%	-14,36%	-4,58%	7,01%	0,18%
TARPON GT 30 FIC AÇÕES	4,98%	6,39%	16,05%	6,50%	22,45%	62,96%	6,85%	0,19%
TARPON WAHOO FI AÇÕES	4,31%	11,08%	23,37%	7,99%	14,22%	29,43%	7,15%	0,21%
GUEPARDO VALOR INSTITUCIONAL FIC AÇÕES	-4,61%	1,01%	1,11%	0,23%	21,09%	-	6,74%	0,23%
TRUXT I VALOR INSTITUCIONAL FIC AÇÕES	0,48%	5,21%	6,37%	-15,66%	-9,14%	8,22%	7,52%	0,18%
OCCAM FIC AÇÕES	1,05%	7,64%	11,40%	-4,03%	0,33%	10,91%	6,80%	0,15%
ITAÚ INSTITUCIONAL PHOENIX FIC AÇÕES	-0,37%	4,77%	5,19%	-17,08%	-6,52%	-25,68%	7,05%	0,20%
CONSTÂNCIA FUNDAMENTO FI AÇÕES	-0,97%	2,87%	6,10%	-6,36%	3,76%	-5,33%	4,98%	0,16%
SMLL (Benchmark)	-5,19%	-1,95%	1,77%	-18,60%	-13,32%	-11,41%	-	-
AZ QUEST SMALL MID CAPS FIC AÇÕES	-1,47%	1,13%	3,47%	-11,11%	-7,61%	-11,59%	6,78%	0,15%

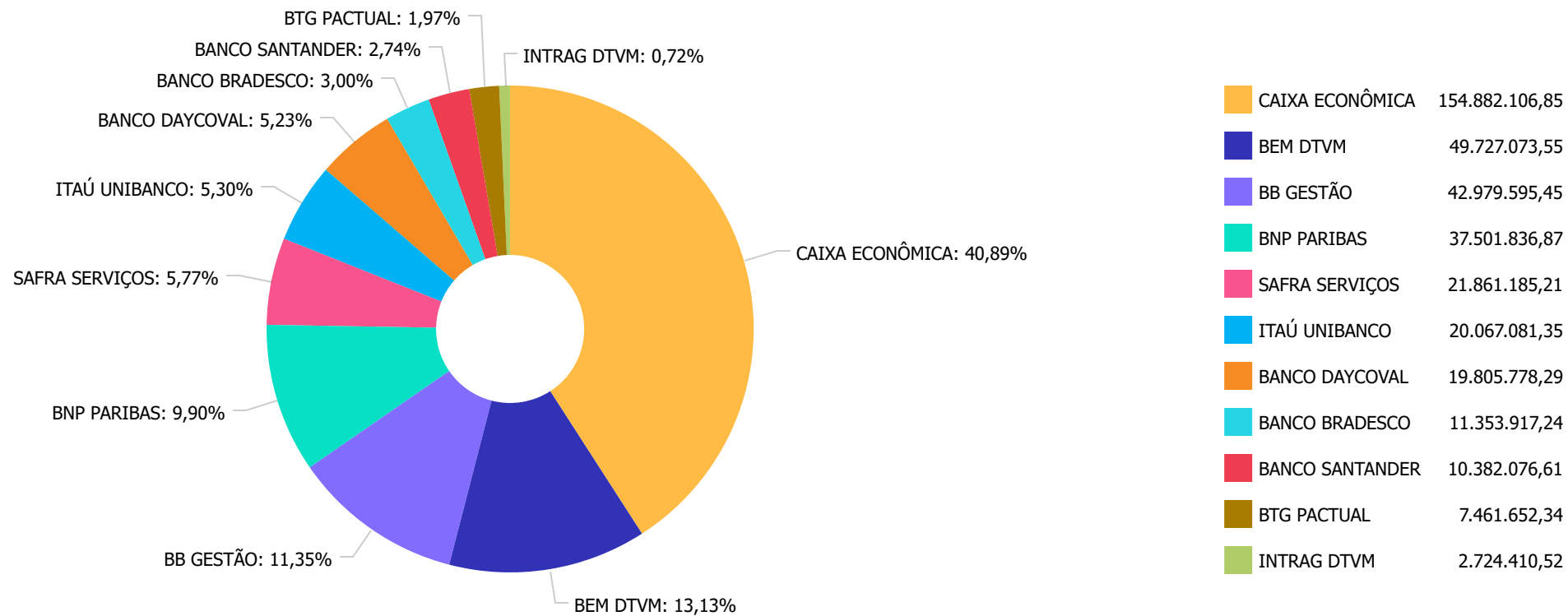
Retorno dos investimentos e Benchmark's de ativos no mês de Fevereiro/2022 - RENDA VARIÁVEL

	Mês	Ano	3M	6M	12M	24M	VaR Mês	Volatilidade 12M
CDI (Benchmark)	0,75%	1,49%	2,26%	3,81%	5,65%	8,15%	-	-
BRADESCO H BOLSA AMERICANA FI MULTIMERCADO	-2,22%	-7,43%	-2,36%	-0,41%	19,32%	49,17%	10,46%	0,14%
SAFRA S&P REAIS PB FI MULTIMERCADO	-2,17%	-7,24%	-2,21%	-0,15%	19,65%	48,51%	10,36%	0,14%

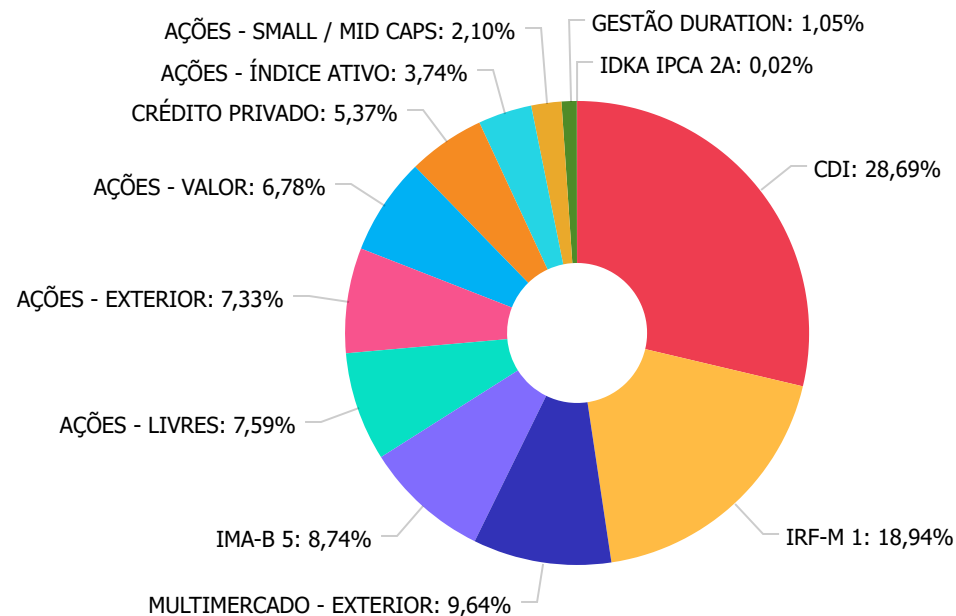
Retorno dos investimentos e Benchmark's de ativos no mês de Fevereiro/2022 - INVESTIMENTO NO EXTERIOR

	Mês	Ano	3M	6M	12M	24M	VaR Mês	Volatilidade 12M
Global BDRX (Benchmark)	-6,82%	-15,98%	-14,54%	-5,81%	1,83%	72,27%	-	-
SAFRA CONSUMO AMERICANO PB FI AÇÕES BDR NÍVEL I	-7,28%	-18,15%	-15,33%	-8,66%	1,13%	56,20%	13,89%	0,19%
WESTERN ASSET FI AÇÕES BDR NÍVEL I	-8,91%	-21,52%	-21,77%	-13,30%	-3,58%	59,64%	16,39%	0,23%
MSCI WORLD (Benchmark)	-6,54%	-15,07%	-12,13%	-5,20%	1,57%	59,01%	-	-
MS GLOBAL OPPORTUNITIES ADVISORY INVESTIMENTO NO EXTERIOR FIC AÇÕ...	-9,75%	-25,87%	-27,80%	-24,21%	-27,00%	44,06%	20,82%	0,22%
BB NORDEA GLOBAL CLIMATE AND ENVIRONMENT INVESTIMENTO NO EXTERIOR...	-5,77%	-20,40%	-19,41%	-11,32%	-3,47%	72,52%	9,99%	0,22%
MSCI ACWI (Benchmark)	-6,59%	-14,77%	-12,07%	-5,84%	-1,21%	55,63%	-	-
GENIAL MS GLOBAL BRANDS INVESTIMENTO NO EXTERIOR FIC AÇÕES	-5,65%	-16,23%	-12,27%	-4,12%	2,88%	-	8,99%	0,19%

Distribuição dos ativos por Administradores - base (Fevereiro / 2022)



Distribuição dos ativos por Sub-Segmentos - base (Fevereiro / 2022)

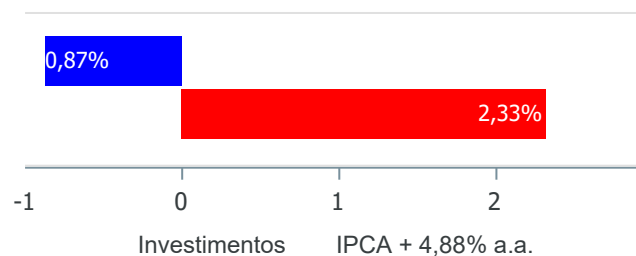


CDI	108.679.591,47
IRF-M 1	71.732.008,49
MULTIMERCADO - EXTERIOR	36.499.201,61
IMA-B 5	33.117.591,58
AÇÕES - LIVRES	28.730.632,90
AÇÕES - EXTERIOR	27.753.423,61
AÇÕES - VALOR	25.689.401,50
CRÉDITO PRIVADO	20.332.492,35
AÇÕES - ÍNDICE ATIVO	14.180.773,26
AÇÕES - SMALL / MID CAPS	7.963.784,99
GESTÃO DURATION	3.981.348,92
IDKA IPCA 2A	86.463,60

Retorno e Meta de Rentabilidade acumulados no ano de 2022

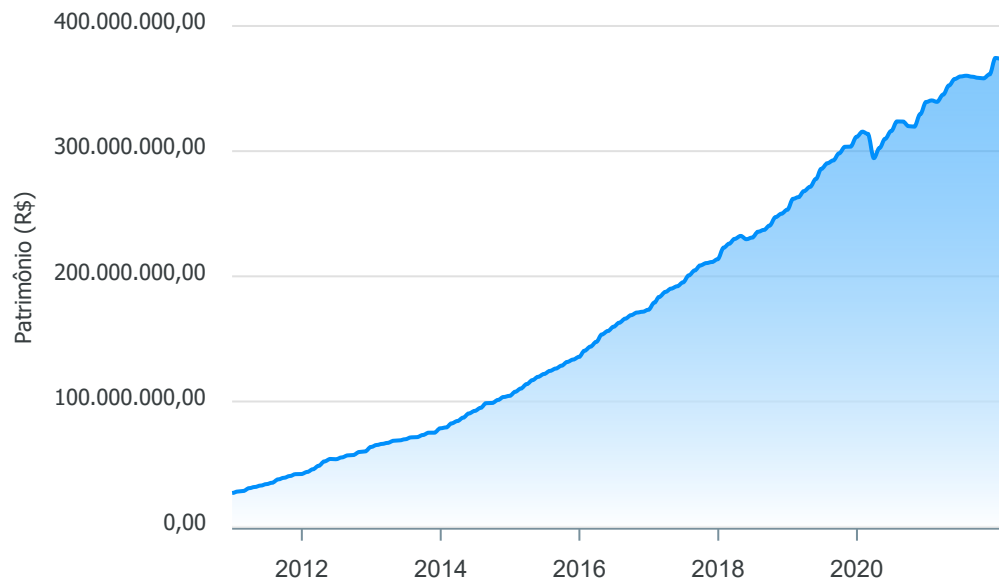
Mês	Saldo Anterior	Aplicações	Resgates	Saldo no Mês	Retorno	Retorno Acum	Retorno Mês	Retorno Acum	Meta Mês	Meta Acum	Gap Acum	VaR
Janeiro	374.430.502,58	153.659.829,25	152.490.900,46	373.817.254,13	-1.782.177,24	-1.782.177,24	-0,47%	-0,47%	0,94%	0,94%	-50,48%	3,89%
Fevereiro	373.817.254,13	24.706.537,16	18.278.950,42	378.746.714,28	-1.498.126,59	-3.280.303,83	-0,39%	-0,87%	1,37%	2,33%	-37,25%	3,65%

Investimentos x Meta de Rentabilidade

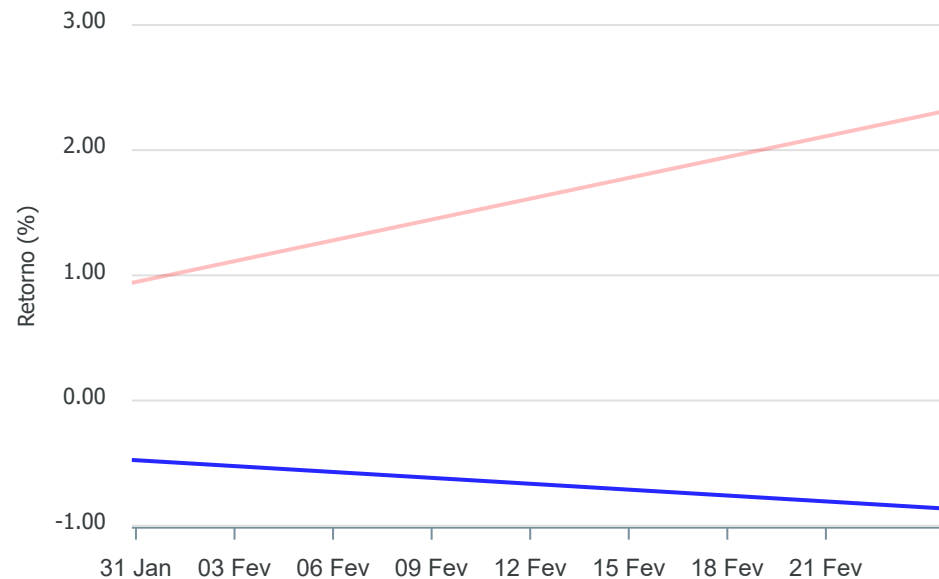


Gráficos ilustrativos de Evolução Patrimonial e indicadores

Evolução do Patrimônio



Comparativo



- Investimentos Meta de Rentabilidade CDI IMA-B
- IMA-B 5 IMA-B 5+ IMA Geral IRF-M IRF-M 1
- IRF-M 1+ Ibovespa IBX SMLL IDIV
- Investimentos Meta de Rentabilidade CDI IMA-B
- IMA-B 5
- IMA-B 5+ IMA Geral IRF-M IRF-M 1 IRF-M 1+
- Ibovespa IBX SMLL IDIV

Retorno dos Investimentos após as movimentações (aplicações e resgates) no mês de Fevereiro/2022**FUNDOS DE RENDA FIXA**

Ativos Renda Fixa	Saldo Anterior	Aplicações	Resgates	Saldo Atual	Retorno (R\$)	Retorno (%)	(%) Instit	Var - Mês
ICATU VANGUARDA INFLAÇÃO FI RENDA FIXA CRÉDITO PRI...	7.024.507,75	0,00	0,00	7.103.099,24	78.591,49	1,12%	1,12%	1,38%
ITAÚ INSTITUCIONAL IMA-B 5 FIC RENDA FIXA I	15.717.944,69	0,00	0,00	15.883.031,62	165.086,93	1,05%	1,05%	1,06%
SANTANDER IMA-B 5 TOP FI RENDA FIXA LP	10.275.176,48	0,00	0,00	10.382.076,61	106.900,13	1,04%	1,04%	1,06%
WESTERN ASSET IMA-B 5 ATIVO FI RENDA FIXA	6.789.191,54	0,00	0,00	6.852.483,35	63.291,81	0,93%	0,93%	1,64%
CAIXA BRASIL IPCA XVI FI RENDA FIXA CRÉDITO PRIVAD...	2.868.285,37	0,00	0,00	2.894.395,53	26.110,16	0,91%	1,05%	1,07%
MONGERAL AEGON FI RENDA FIXA CRÉDITO PRIVADO LP	10.242.435,73	0,00	0,00	10.334.997,58	92.561,85	0,90%	0,90%	0,05%
CAIXA BRASIL FI RENDA FIXA REFERENCIADO DI LP	70.545.781,31	2.000.000,00	0,00	73.124.408,79	578.627,48	0,80%	0,82%	0,04%
BB PERFIL FIC RENDA FIXA REFERENCIADO DI PREVIDENC...	37.212.855,47	0,00	10.000.000,00	27.505.850,46	292.994,99	0,79%	0,80%	0,02%
BRDESCO ALOCAÇÃO DINÂMICA FIC RENDA FIXA	3.954.820,09	0,00	0,00	3.981.348,92	26.528,83	0,67%	0,67%	0,61%
CAIXA BRASIL IRF-M 1 TÍTULOS PÚBLICOS FI RENDA FIX...	64.264.067,40	7.000.000,00	0,00	71.732.008,49	467.941,09	0,66%	0,72%	0,32%
CAIXA BRASIL DISPONIBILIDADES FIC RENDA FIXA	3.103.767,14	5.213.152,08	4.193.231,37	4.148.221,41	24.533,56	0,29%	0,63%	0,01%
CAIXA BRASIL MATRIZ FI RENDA FIXA	0,00	2.894.395,53	0,00	2.896.609,03	2.213,50	0,08%	0,87%	0,04%
CAIXA BRASIL IDKA IPCA 2A TÍTULOS PÚBLICOS FI REND...	8.356,73	217.000,00	139.000,00	86.463,60	106,87	0,05%	1,15%	1,15%
BB FLUXO FIC RENDA FIXA SIMPLES PREVIDENCIÁRIO	97,37	1.881.989,55	878.268,35	1.004.501,78	683,21	0,04%	0,68%	0,02%
Total Renda Fixa	232.007.287,07	19.206.537,16	15.210.499,72	237.929.496,41	1.926.171,90	0,82%		0,34%

Retorno dos Investimentos após as movimentações (aplicações e resgates) no mês de Fevereiro/2022

FUNDOS DE RENDA VARIÁVEL

Ativos Renda Variável	Saldo Anterior	Aplicações	Resgates	Saldo Atual	Retorno (R\$)	Retorno (%)	(%) Instit	Var - Mês
TARPON GT 30 FIC AÇÕES	6.448.671,74	0,00	0,00	6.769.662,29	320.990,55	4,98%	4,98%	6,85%
TARPON WAHOO FI AÇÕES	4.323.554,78	0,00	0,00	4.509.964,88	186.410,10	4,31%	4,31%	7,15%
OCCAM FIC AÇÕES	3.582.948,53	0,00	0,00	3.620.501,31	37.552,78	1,05%	1,05%	6,80%
TRUXT I VALOR INSTITUCIONAL FIC AÇÕES	2.711.533,71	0,00	0,00	2.724.410,52	12.876,81	0,47%	0,47%	7,52%
BNP PARIBAS ACTION FIC AÇÕES	4.017.357,08	0,00	0,00	4.018.628,31	1.271,23	0,03%	0,03%	5,28%
AZ QUEST AÇÕES FIC AÇÕES	3.072.409,92	0,00	3.068.450,70	0,00	-3.959,22	-0,13%	-0,96%	5,38%
FINACAP INSTITUCIONAL FIC AÇÕES	2.238.424,94	0,00	0,00	2.233.597,42	-4.827,52	-0,22%	-0,22%	4,85%
ITAÚ INSTITUCIONAL PHOENIX FIC AÇÕES	4.199.426,02	0,00	0,00	4.184.049,73	-15.376,29	-0,37%	-0,37%	7,05%
BB AÇÕES VALOR FIC AÇÕES	13.592.553,68	0,00	0,00	13.542.749,07	-49.804,61	-0,37%	-0,37%	6,03%
CONSTÂNCIA FUNDAMENTO FI AÇÕES	4.318.058,33	0,00	0,00	4.276.124,20	-41.934,13	-0,97%	-0,97%	4,98%
AZ QUEST SMALL MID CAPS FIC AÇÕES	2.547.006,35	5.500.000,00	0,00	7.963.784,99	-83.221,36	-1,03%	-1,47%	6,78%
SOMMA BRASIL FI AÇÕES	14.349.889,13	0,00	0,00	14.180.773,26	-169.115,87	-1,18%	-1,18%	5,73%
BAHIA AM VALUATION FIC AÇÕES	2.281.347,61	0,00	0,00	2.247.792,97	-33.554,64	-1,47%	-1,47%	7,01%
WESTERN ASSET US INDEX 500 FI MULTIMERCADO	9.909.502,00	0,00	0,00	9.702.484,55	-207.017,45	-2,09%	-2,09%	10,44%
BTG PACTUAL S&P 500 BRL FI MULTIMERCADO	7.623.346,24	0,00	0,00	7.461.652,34	-161.693,90	-2,12%	-2,12%	10,49%
SAFRA S&P REAIS PB FI MULTIMERCADO	12.228.097,68	0,00	0,00	11.962.496,40	-265.601,28	-2,17%	-2,17%	10,36%
BRDESCO H BOLSA AMERICANA FI MULTIMERCADO	7.539.906,57	0,00	0,00	7.372.568,32	-167.338,25	-2,22%	-2,22%	10,46%
GUEPARDO VALOR INSTITUCIONAL FIC AÇÕES	6.596.323,77	0,00	0,00	6.292.553,70	-303.770,07	-4,61%	-4,61%	6,74%
Total Renda Variável	111.580.358,08	5.500.000,00	3.068.450,70	113.063.794,26	-948.113,12	-0,83%		7,63%

Retorno dos Investimentos após as movimentações (aplicações e resgates) no mês de (Fevereiro / 2022)**FUNDOS EXTERIOR**

Ativos Exterior	Saldo Anterior	Aplicações	Resgates	Saldo Atual	Retorno (R\$)	Retorno (%)	(%) Instit	Var - Mês
GENIAL MS GLOBAL BRANDS INVESTIMENTO NO EXTERIOR F...	2.472.602,86	0,00	0,00	2.332.977,33	-139.625,53	-5,65%	-5,65%	8,99%
BB NORDEA GLOBAL CLIMATE AND ENVIRONMENT INVESTIME...	983.204,08	0,00	0,00	926.494,14	-56.709,94	-5,77%	-5,77%	9,99%
SAFRA CONSUMO AMERICANO PB FI AÇÕES BDR NÍVEL I	10.675.690,01	0,00	0,00	9.898.688,81	-777.001,20	-7,28%	-7,28%	13,89%
WESTERN ASSET FI AÇÕES BDR NÍVEL I	7.957.141,45	0,00	0,00	7.248.299,22	-708.842,23	-8,91%	-8,91%	16,39%
MS GLOBAL OPPORTUNITIES ADVISORY INVESTIMENTO NO E...	8.140.970,58	0,00	0,00	7.346.964,11	-794.006,47	-9,75%	-9,75%	20,82%
Total Exterior	30.229.608,98	0,00	0,00	27.753.423,61	-2.476.185,37	-8,19%		15,84%

Disclaimer

Este documento (caracterizado como relatório, parecer ou análise) foi preparado para uso exclusivo do destinatário, não podendo ser reproduzido ou distribuído por este a qualquer pessoa sem expressa autorização da empresa. As informações aqui contidas são somente com o objetivo de prover informações e não representa, em nenhuma hipótese, uma oferta de compra e venda ou solicitação de compra e venda de qualquer valor mobiliário ou instrumento financeiro. Trata-se apenas uma OPINIÃO que reflete o momento da análise e são consubstanciadas em informações coletadas em fontes públicas e que julgamos confiáveis.

A utilização destas informações em suas tomadas de decisão e consequentes perdas e ganhos não nos torna responsáveis diretos. As informações aqui contidas não representam garantia de exatidão das informações prestadas ou julgamento sobre a qualidade delas, e não devem ser consideradas como tais.

As informações deste documento estão em consonância com as informações sobre os produtos mencionados, entretanto não substituem seus materiais oficiais, como regulamentos, prospectos de divulgação e outros. É recomendada a leitura cuidadosa destes materiais, com especial atenção para as cláusulas relativas ao objetivo, aos riscos e à política de investimento dos produtos. Todas as informações podem ser obtidas com o responsável pela distribuição, gestão ou no site da CVM (Comissão de Valores Mobiliários).

Sua elaboração buscou atender os objetivos de investimentos do cliente, considerando a sua situação financeira e seu perfil.

A rentabilidade obtida no passado não representa garantia de rentabilidade futura e os produtos estruturados e/ou de longo prazo possuem, além da volatilidade, riscos associados à sua carteira de crédito e estruturação. Os riscos inerentes aos diversos tipos de operações com valores mobiliários de bolsa, balcão, nos mercados de liquidação futura e de derivativos, podem resultar em perdas aos investimentos realizados, bem como o inverso proporcionalmente. Todos e qualquer outro valor exibido está representado em Real (BRL) e para os cálculos, foram utilizadas observações diárias, sendo sua fonte o Sistema Quantum Axis e a CVM.

A contratação de empresa de consultoria de valores mobiliários para a emissão deste documento não assegura ou sugere a existência de garantia de resultados futuros ou a isenção de risco. Cabe a consultoria de valores mobiliários a prestação dos serviços de orientação, recomendação e aconselhamento, de forma profissional, independente e individualizada, sobre investimentos no mercado de valores mobiliários, cuja adoção e implementação sejam exclusivas do cliente.

Na apuração do cálculo de rentabilidade da carteira de investimentos são considerados os recursos descritos no art. 6º da Resolução CMN nº 4.963/2021, provenientes do recolhimento das alíquotas de contribuição dos servidores, exclusivamente com finalidade previdenciária, excluindo qualquer tipo de recurso recebidos com finalidade administrativa, em consonância com a Portaria nº 402/2008, art. 15, inciso III, alínea "a".

Os RPPS devem estar adequados às normativas pertinentes e principalmente a Portaria nº 519, de 24 de agosto de 2011 e suas alterações, além da Resolução CMN nº 4.963 de 25 de novembro de 2021 e suas alterações, que dispõem sobre as aplicações dos recursos financeiros dos Regimes Próprios de Previdência Social, instituídos pela União, Estados, Distrito Federal e Municípios e dá outras providências.