CRÉDITO E MERCADO

Consultoria em Investimentos

Relatório Analítico dos Investimentos

em outubro de 2021

Este relatório atende a Portaria MPS nº 519, de 24 de agosto de 2011, Artigo 3º Incisos III e V.

Carteira consolidada de investimentos - base (Outubro / 2021)

Produto / Fundo	Resgate	Carência	Saldo	Particip. S/ Total	Cotistas	% S/ PL do Fundo	Enquadramento
CAIXA BRASIL IDKA IPCA 2A TÍTULOS PÚBLICOS FI RE...	D+0	Não há	57.092.200,87	15,94%	1.062	0,52%	Artigo 7º, Inciso I, Alínea ' b '
CAIXA BRASIL IMA-B 5 TÍTULOS PÚBLICOS FI RENDA F...	D+0	Não há	52.667.760,14	14,70%	1.018	0,48%	Artigo 7º, Inciso I, Alínea ' b '
ITAÚ INSTITUCIONAL IMA-B 5 FIC RENDA FIXA I	D+1	Não há	15.204.392,89	4,25%	78	1,03%	Artigo 7º, Inciso I, Alínea ' b '
WESTERN ASSET IMA-B 5 ATIVO FI RENDA FIXA	D+1	Não há	3.290.330,61	0,92%	8.936	0,30%	Artigo 7º, Inciso I, Alínea ' b '
BB FLUXO FIC RENDA FIXA SIMPLES PREVIDENCIÁRIO	D+0	Não há	900.218,61	0,25%	810	0,04%	Artigo 7º, Inciso IV, Alínea ' a '
BB PERFIL FIC RENDA FIXA REFERENCIADO DI PREVIDE...	D+0	Não há	40.382.781,91	11,27%	798	0,65%	Artigo 7º, Inciso IV, Alínea ' a '
BRADESCO ALOCAÇÃO DINÂMICA FIC RENDA FIXA	D+4	Não há	3.858.660,12	1,08%	195	0,31%	Artigo 7º, Inciso IV, Alínea ' a '
CAIXA BRASIL DISPONIBILIDADES FIC RENDA FIXA	D+0	Não há	17.254.811,69	4,82%	306	2,80%	Artigo 7º, Inciso IV, Alínea ' a '
SANTANDER IMA-B 5 TOP FI RENDA FIXA LP	D+1	Não há	9.943.417,78	2,78%	121	1,00%	Artigo 7º, Inciso IV, Alínea ' a '
WESTERN ASSET IMA-B ATIVO FI RENDA FIXA	D+1	Não há	3.269.885,93	0,91%	222	0,81%	Artigo 7º, Inciso IV, Alínea ' a '
CAIXA BRASIL IPCA XVI FI RENDA FIXA CRÉDITO PRIV...	D+0	18/04/2018	1.052.114,56	0,29%	102	0,47%	Artigo 7º, Inciso VII, Alínea ' b '
ICATU VANGUARDA INFLAÇÃO FI RENDA FIXA CRÉDITO P...	D+21	Não há	3.870.126,29	1,08%	1.889	0,37%	Artigo 7º, Inciso VII, Alínea ' b '
AZ QUEST AÇÕES FIC AÇÕES	D+4	Não há	4.432.324,75	1,24%	7.880	0,95%	Artigo 8º, Inciso II, Alínea ' a '
AZ QUEST SMALL MID CAPS FIC AÇÕES	D+30	Não há	2.525.949,92	0,71%	5.839	0,13%	Artigo 8º, Inciso II, Alínea ' a '
BAHIA AM VALUATION FIC AÇÕES	D+4 ou ...	Não há	2.193.830,30	0,61%	1.033	0,23%	Artigo 8º, Inciso II, Alínea ' a '
BB AÇÕES VALOR FIC AÇÕES	D+33	Não há	12.706.272,38	3,55%	2.795	1,16%	Artigo 8º, Inciso II, Alínea ' a '
BNP PARIBAS ACTION FIC AÇÕES	D+30	Não há	3.647.078,40	1,02%	1.052	1,52%	Artigo 8º, Inciso II, Alínea ' a '
CONSTÂNCIA FUNDAMENTO FI AÇÕES	D+15	Não há	4.049.236,29	1,13%	5.099	0,39%	Artigo 8º, Inciso II, Alínea ' a '
GUEPARDO VALOR INSTITUCIONAL FIC AÇÕES	D+32	Não há	3.806.742,24	1,06%	15	0,54%	Artigo 8º, Inciso II, Alínea ' a '
ITAÚ INSTITUCIONAL PHOENIX FIC AÇÕES	D+24	Não há	4.090.820,41	1,14%	111	0,49%	Artigo 8º, Inciso II, Alínea ' a '

Crédito & Mercado Gestão de Valores Mobiliários Ltda.
Rua Barão de Paranapiacaba, 233 - 15º Andar CJ 1501 - Santos - SP
CEP: 11050-250 - Telefone: (13) 3878-8410

Carteira consolidada de investimentos - base (Outubro / 2021)

Produto / Fundo	Resgate	Carência	Saldo	Particip. S/ Total	Cotistas	% S/ PL do Fundo	Enquadramento
OCCAM FIC AÇÕES	D+4 ou ...	Não há	3.339.227,23	0,93%	3.257	0,30%	Artigo 8º, Inciso II, Alínea ' a '
SOMMA BRASIL FI AÇÕES	D+4	Não há	13.379.228,80	3,74%	4.382	4,20%	Artigo 8º, Inciso II, Alínea ' a '
TARPON GT INSTITUCIONAL I FIC AÇÕES	D+32	Não há	6.261.587,12	1,75%	30	0,74%	Artigo 8º, Inciso II, Alínea ' a '
TARPON WAHOO FI AÇÕES	D+32	Não há	3.715.537,23	1,04%	117	6,28%	Artigo 8º, Inciso II, Alínea ' a '
TRUXT I VALOR INSTITUCIONAL FIC AÇÕES	D+3 du ...	Não há	2.730.550,81	0,76%	4.145	0,24%	Artigo 8º, Inciso II, Alínea ' a '
BRADESCO H BOLSA AMERICANA FI MULTIMERCADO	D+1 du	Não há	5.312.768,06	1,48%	39.946	0,29%	Artigo 8º, Inciso III
BTG PACTUAL S&P 500 BRL FI MULTIMERCADO	D+2 du	Não há	7.656.354,34	2,14%	4.763	2,99%	Artigo 8º, Inciso III
SAFRA S&P REAIS PB FI MULTIMERCADO	D+2	Não há	12.295.877,64	3,43%	389	0,59%	Artigo 8º, Inciso III
WESTERN ASSET US INDEX 500 FI MULTIMERCADO	D+1	Não há	9.960.051,17	2,78%	60.615	0,41%	Artigo 8º, Inciso III
BB NORDEA GLOBAL CLIMATE AND ENVIRONMENT INVESTI...	D+5 du	Não há	1.128.799,82	0,32%	84	0,09%	Artigo 9º, Inciso II
GENIAL MS GLOBAL BRANDS INVESTIMENTO NO EXTERIOR...	D+6 du	Não há	2.678.268,16	0,75%	230	1,69%	Artigo 9º, Inciso II
MS GLOBAL OPPORTUNITIES ADVISORY INVESTIMENTO NO...	D+5	Não há	10.472.028,73	2,92%	15.227	0,64%	Artigo 9º, Inciso II
SAFRA CONSUMO AMERICANO PB FI AÇÕES BDR NÍVEL I	D+5	Não há	11.665.558,66	3,26%	1.236	0,31%	Artigo 9º, Inciso III
WESTERN ASSET FI AÇÕES BDR NÍVEL I	D+5	Não há	14.261.270,32	3,98%	146.721	0,33%	Artigo 9º, Inciso III
MAG FI RENDA FIXA CRÉDITO PRIVADO LP	D+1	Não há	7.070.119,64	1,97%	3.436	1,05%	Desenquadrado - RF
Total para cálculo dos limites da Resolução			**358.166.183,82**				

Crédito & Mercado Gestão de Valores Mobiliários Ltda.
Rua Barão de Paranapiacaba, 233 - 15º Andar CJ 1501 - Santos - SP
CEP: 11050-250 - Telefone: (13) 3878-8410

Enquadramento e Política de Investimento (RENDA FIXA) - base (Outubro / 2021)

Artigos - Renda Fixa	Resolução	Carteira $	Carteira	Estratégia de Alocação - 2021			GAP Superior
				Inf	Alvo	Sup	
Artigo 7º, Inciso I, Alínea ' a '	100,00%	0,00	0,00%	0,00%	0,00%	10,00%	35.816.618,38
Artigo 7º, Inciso I, Alínea ' b '	100,00%	128.254.684,51	35,81%	15,00%	45,00%	90,00%	194.094.880,93
Artigo 7º, Inciso III, Alínea ' a '	60,00%	0,00	0,00%	0,00%	10,00%	10,00%	35.816.618,38
Artigo 7º, Inciso IV, Alínea ' a '	40,00%	75.609.776,04	21,11%	4,04%	20,00%	40,00%	67.656.697,49
Artigo 7º, Inciso VII, Alínea ' b '	5,00%	4.922.240,85	1,37%	0,00%	1,00%	5,00%	12.986.068,34
Desenquadrado - RF	0,00%	7.070.119,64	1,97%	0,00%	0,00%	0,00%	-7.070.119,64
Total Renda Fixa	100,00%	215.856.821,04	60,27%	19,04%	76,00%	155,00%	

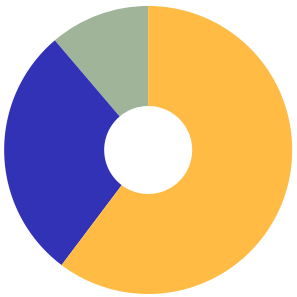

RENDA FIXA 215.856.821,04

RENDA VARIÁVEL 102.103.437,09

EXTERIOR 40.205.925,69

Crédito & Mercado Gestão de Valores Mobiliários Ltda.
Rua Barão de Paranapiacaba, 233 - 15º Andar CJ 1501 - Santos - SP
CEP: 11050-250 - Telefone: (13) 3878-8410

Enquadramento e Política de Investimento (RENDA VARIÁVEL E EXTERIOR) - base (Outubro / 2021)

Artigos - Renda Variável	Resolução	Carteira $	Carteira	Estratégia de Alocação - 2021			GAP Superior
				Inf	Alvo	Sup	
Artigo 8º, Inciso I, Alínea ' a '	30,00%	0,00	0,00%	0,00%	0,00%	30,00%	107.449.855,15
Artigo 8º, Inciso II, Alínea ' a '	20,00%	66.878.385,88	18,67%	12,00%	20,00%	20,00%	4.754.850,88
Artigo 8º, Inciso III	10,00%	35.225.051,21	9,83%	3,09%	5,00%	10,00%	591.567,17
Total Renda Variável	30,00%	102.103.437,09	28,51%	15,09%	25,00%	60,00%	

Artigos - Exterior	Resolução	Carteira $	Carteira	Estratégia de Alocação - Limite - 2021			GAP Superior
				Inferior	Alvo	Superior	
Artigo 9º, Inciso II	10,00%	14.279.096,71	3,99%	0,00%	2,00%	10,00%	21.537.521,67
Artigo 9º, Inciso III	10,00%	25.926.828,98	7,24%	0,00%	7,00%	10,00%	9.889.789,40
Total Exterior	10,00%	40.205.925,69	11,23%	0,00%	9,00%	20,00%	

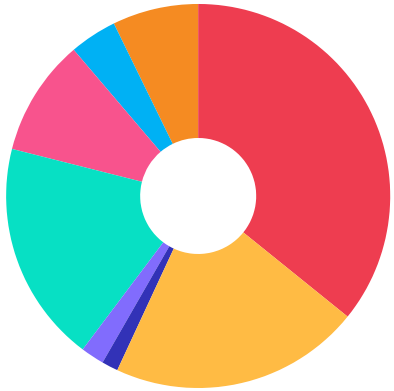

Crédito & Mercado Gestão de Valores Mobiliários Ltda.
Rua Barão de Paranapiacaba, 233 - 15º Andar CJ 1501 - Santos - SP
CEP: 11050-250 - Telefone: (13) 3878-8410

Enquadramento por Gestores - base (Outubro / 2021)

Gestão	Valor	% S/ Carteira	% S/ PL Gestão
CAIXA DTVM	128.066.887,26	35,76	-
BB GESTÃO DE RECURSOS DTVM	55.118.072,72	15,39	0,00
WESTERN ASSET	30.781.538,03	8,59	0,06
BANCO J. SAFRA S/A	23.961.436,30	6,69	0,01
ITAÚ UNIBANCO	19.295.213,30	5,39	0,00
SOMMA INVESTIMENTOS	13.379.228,80	3,74	-
XP ASSET MANAGEMENT	10.472.028,73	2,92	0,17
TARPON INVESTIMENTOS	9.977.124,35	2,79	0,17
SANTANDER BRASIL ASSET MANAGEM...	9.943.417,78	2,78	0,00
BRADESCO ASSET MANAGEMENT	9.171.428,18	2,56	0,00
BTG PACTUAL GESTORA DE RECURSO...	7.656.354,34	2,14	0,00
MONGERAL AEGON INVESTIMENTOS	7.070.119,64	1,97	0,08
AZ QUEST INVESTIMENTOS	6.958.274,67	1,94	0,02
CONSTÂNCIA INVESTIMENTOS	4.049.236,29	1,13	0,31
ICATU VANGUARDA	3.870.126,29	1,08	0,01
GUEPARDO INVESTIMENTOS	3.806.742,24	1,06	0,16
BNP PARIBAS ASSET MANAGEMENT	3.647.078,40	1,02	0,01
OCCAM BRASIL	3.339.227,23	0,93	0,01
TRUXT INVESTIMENTOS	2.730.550,81	0,76	0,01
GENIAL INVESTIMENTOS	2.678.268,16	0,75	0,03
BAHIA ASSET MANAGEMENT	2.193.830,30	0,61	0,01

Estratégia de Alocação para os Próximos 5 Anos

Artigos	Estratégia de Alocação - 2021		Limite Inferior (%)	Limite Superior (%)
	Carteira $	Carteira %		
Artigo 7º, Inciso I, Alínea ' a '	0,00	0,00	0,00	10,00
Artigo 7º, Inciso I, Alínea ' b '	0,00	0,00	15,00	90,00
Artigo 7º, Inciso III, Alínea ' a '	0,00	0,00	0,00	10,00
Artigo 7º, Inciso IV, Alínea ' a '	0,00	0,00	4,04	40,00
Artigo 7º, Inciso VII, Alínea ' b '	0,00	0,00	0,00	5,00
Artigo 8º, Inciso I, Alínea ' a '	0,00	0,00	0,00	30,00
Artigo 8º, Inciso II, Alínea ' a '	0,00	0,00	12,00	20,00
Artigo 8º, Inciso III	0,00	0,00	3,09	10,00
Artigo 9º, Inciso II	0,00	0,00	0,00	10,00
Artigo 9º, Inciso III	0,00	0,00	0,00	10,00

Crédito & Mercado Gestão de Valores Mobiliários Ltda.
Rua Barão de Paranapiacaba, 233 - 15º Andar CJ 1501 - Santos - SP
CEP: 11050-250 - Telefone: (13) 3878-8410

Retorno dos investimentos e Benchmark's de ativos no mês de Outubro/2021 - RENDA FIXA

	Mês	Ano	3M	6M	12M	24M	VaR Mês	Volatilidade 12M
IDKA IPCA 2 Anos (Benchmark)	-1,47%	1,56%	-0,12%	0,25%	4,62%	11,66%	-	-
CAIXA BRASIL IDKA IPCA 2A TÍTULOS PÚBLICOS FI RENDA FIXA LP	-1,29%	1,46%	-0,03%	0,47%	4,40%	10,83%	1,97%	0,03%
IPCA + 6,00% ao ano (Benchmark)	1,72%	13,57%	4,83%	8,88%	17,26%	29,10%	-	-
CAIXA BRASIL IPCA XVI FI RENDA FIXA CRÉDITO PRIVADO	-1,40%	-0,48%	-1,47%	-1,15%	2,52%	7,44%	2,31%	0,03%
IMA Geral (Benchmark)	-1,31%	-1,68%	-1,71%	-0,86%	1,05%	3,75%	-	-
ICATU VANGUARDA INFLAÇÃO FI RENDA FIXA CRÉDITO PRIVADO LP	-2,43%	0,51%	-1,94%	-0,86%	4,30%	8,48%	3,35%	0,04%
IMA-B 5 (Benchmark)	-1,24%	1,22%	-0,10%	0,49%	4,43%	10,39%	-	-
ITAÚ INSTITUCIONAL IMA-B 5 FIC RENDA FIXA I	-1,25%	1,04%	-0,14%	0,39%	4,20%	9,95%	1,97%	0,03%
CAIXA BRASIL IMA-B 5 TÍTULOS PÚBLICOS FI RENDA FIXA LP	-1,24%	1,03%	-0,14%	0,39%	4,19%	9,79%	1,99%	0,03%
SANTANDER IMA-B 5 TOP FI RENDA FIXA LP	-1,42%	0,18%	-0,47%	-0,13%	3,56%	9,07%	2,13%	0,03%
WESTERN ASSET IMA-B 5 ATIVO FI RENDA FIXA	-1,82%	-3,23%	-1,62%	-1,79%	1,35%	7,03%	2,39%	0,05%
IMA-B (Benchmark)	-2,54%	-4,79%	-3,73%	-2,67%	1,83%	0,81%	-	-
WESTERN ASSET IMA-B ATIVO FI RENDA FIXA	-3,20%	-9,21%	-5,33%	-5,00%	-1,24%	-2,43%	3,99%	0,09%
CDI (Benchmark)	0,48%	3,00%	1,35%	2,29%	3,32%	6,65%	-	-
MAG FI RENDA FIXA CRÉDITO PRIVADO LP	0,61%	4,68%	1,94%	3,32%	5,72%	5,32%	0,06%	0,01%

Crédito & Mercado Gestão de Valores Mobiliários Ltda.
Rua Barão de Paranapiacaba, 233 - 15º Andar CJ 1501 - Santos - SP
CEP: 11050-250 - Telefone: (13) 3878-8410

Retorno dos investimentos e Benchmark's de ativos no mês de Outubro/2021 - RENDA FIXA

	Mês	Ano	3M	6M	12M	24M	VaR Mês	Volatilidade 12M
BB PERFIL FIC RENDA FIXA REFERENCIADO DI PREVIDENCIÁRIO LP	0,49%	3,14%	1,40%	2,43%	3,57%	6,36%	0,05%	0,00%
BB FLUXO FIC RENDA FIXA SIMPLES PREVIDENCIÁRIO	0,40%	2,07%	1,05%	1,72%	2,23%	4,34%	0,01%	0,00%
CAIXA BRASIL DISPONIBILIDADES FIC RENDA FIXA	0,38%	2,16%	1,03%	1,73%	2,33%	4,75%	0,01%	0,00%
IPCA (Benchmark)	1,25%	8,24%	3,32%	5,73%	10,67%	15,01%	-	-
BRADESCO ALOCAÇÃO DINÂMICA FIC RENDA FIXA	-0,72%	-2,35%	-1,37%	-0,82%	0,85%	2,10%	1,48%	0,03%

Crédito & Mercado Gestão de Valores Mobiliários Ltda.
Rua Barão de Paranapiacaba, 233 - 15º Andar CJ 1501 - Santos - SP
CEP: 11050-250 - Telefone: (13) 3878-8410

Retorno dos investimentos e Benchmark's de ativos no mês de Outubro/2021 - RENDA VARIÁVEL

	Mês	Ano	3M	6M	12M	24M	VaR Mês	Volatilidade 12M
S&P 500 (Benchmark)	6,91%	22,61%	4,78%	10,15%	40,84%	51,61%	-	-
BTG PACTUAL S&P 500 BRL FI MULTIMERCADO	7,70%	27,35%	6,26%	12,78%	45,56%	-	5,85%	0,13%
WESTERN ASSET US INDEX 500 FI MULTIMERCADO	7,66%	26,19%	6,14%	12,26%	44,14%	50,83%	5,81%	0,13%
Ibovespa (Benchmark)	-6,74%	-13,04%	-15,02%	-12,95%	10,16%	-3,47%	-	-
ITAÚ INSTITUCIONAL PHOENIX FIC AÇÕES	-11,78%	-15,07%	-22,25%	-15,35%	4,46%	-24,06%	13,42%	0,26%
BB AÇÕES VALOR FIC AÇÕES	-5,54%	-7,69%	-9,59%	-7,39%	19,55%	9,52%	11,11%	0,25%
AZ QUEST AÇÕES FIC AÇÕES	-7,73%	-14,66%	-16,59%	-15,94%	0,29%	-12,33%	9,72%	0,19%
TRUXT I VALOR INSTITUCIONAL FIC AÇÕES	-12,06%	-11,12%	-16,80%	-14,65%	5,76%	15,19%	12,94%	0,21%
BAHIA AM VALUATION FIC AÇÕES	-11,56%	-18,79%	-21,56%	-23,00%	1,39%	-6,29%	14,73%	0,25%
SOMMA BRASIL FI AÇÕES	-7,42%	-10,46%	-15,05%	-14,07%	9,35%	-7,49%	11,96%	0,22%
GUEPARDO VALOR INSTITUCIONAL FIC AÇÕES	-9,17%	-0,13%	-10,33%	1,02%	24,12%	-	14,93%	0,27%
TARPON GT INSTITUCIONAL I FIC AÇÕES	-2,56%	14,65%	-7,77%	-0,80%	43,95%	-	8,87%	0,23%
TARPON WAHOO FI AÇÕES	-8,38%	-0,06%	-15,24%	-13,54%	11,71%	-3,61%	8,90%	0,19%
CONSTÂNCIA FUNDAMENTO FI AÇÕES	-6,92%	-8,05%	-14,17%	-14,35%	10,91%	0,45%	12,20%	0,22%
OCCAM FIC AÇÕES	-4,90%	-13,38%	-13,65%	-13,99%	6,72%	-0,81%	9,85%	0,21%
BNP PARIBAS ACTION FIC AÇÕES	-8,24%	-16,79%	-17,25%	-15,37%	3,37%	-8,42%	11,84%	0,24%
SMLL (Benchmark)	-12,53%	-17,37%	-21,28%	-20,14%	3,62%	-2,77%	-	-
AZ QUEST SMALL MID CAPS FIC AÇÕES	-6,62%	-8,04%	-15,06%	-13,66%	9,74%	2,78%	7,47%	0,20%

Crédito & Mercado Gestão de Valores Mobiliários Ltda.
Rua Barão de Paranapiacaba, 233 - 15º Andar CJ 1501 - Santos - SP
CEP: 11050-250 - Telefone: (13) 3878-8410

Retorno dos investimentos e Benchmark's de ativos no mês de Outubro/2021 - RENDA VARIÁVEL

	Mês	Ano	3M	6M	12M	24M	VaR Mês	Volatilidade 12M
CDI (Benchmark)	0,48%	3,00%	1,35%	2,29%	3,32%	6,65%	-	-
SAFRA S&P REAIS PB FI MULTIMERCADO	7,55%	25,96%	6,04%	12,17%	43,56%	51,04%	5,78%	0,13%
BRADESCO H BOLSA AMERICANA FI MULTIMERCADO	7,59%	25,86%	5,97%	11,92%	43,57%	51,88%	5,85%	0,13%

Crédito & Mercado Gestão de Valores Mobiliários Ltda.
Rua Barão de Paranapiacaba, 233 - 15º Andar CJ 1501 - Santos - SP
CEP: 11050-250 - Telefone: (13) 3878-8410

Retorno dos investimentos e Benchmark's de ativos no mês de Outubro/2021 - INVESTIMENTO NO EXTERIOR

	Mês	Ano	3M	6M	12M	24M	VaR Mês	Volatilidade 12M
Global BDRX (Benchmark)	11,15%	32,29%	13,49%	15,25%	36,93%	118,76%	-	-
WESTERN ASSET FI AÇÕES BDR NÍVEL I	10,62%	29,81%	14,06%	15,82%	33,34%	130,49%	9,23%	0,13%
SAFRA CONSUMO AMERICANO PB FI AÇÕES BDR NÍVEL I	8,52%	29,18%	10,06%	12,67%	32,79%	96,39%	8,17%	0,11%
MSCI WORLD (Benchmark)	9,54%	28,15%	13,97%	12,82%	35,37%	100,32%	-	-
BB NORDEA GLOBAL CLIMATE AND ENVIRONMENT INVESTIMENTO NO EXTERIOR...	7,72%	28,87%	11,13%	12,14%	39,18%	128,07%	10,98%	0,13%
MS GLOBAL OPPORTUNITIES ADVISORY INVESTIMENTO NO EXTERIOR FIC AÇÕ...	7,38%	13,32%	9,59%	3,69%	17,60%	-	11,61%	0,12%
MSCI ACWI (Benchmark)	8,97%	25,22%	13,38%	10,89%	32,23%	96,53%	-	-
GENIAL MS GLOBAL BRANDS INVESTIMENTO NO EXTERIOR FIC AÇÕES	7,31%	18,52%	10,62%	11,92%	16,02%	-	10,88%	0,13%

Crédito & Mercado Gestão de Valores Mobiliários Ltda.
Rua Barão de Paranapiacaba, 233 - 15º Andar CJ 1501 - Santos - SP
CEP: 11050-250 - Telefone: (13) 3878-8410

Distribuição dos ativos por Administradores - base (Outubro / 2021)

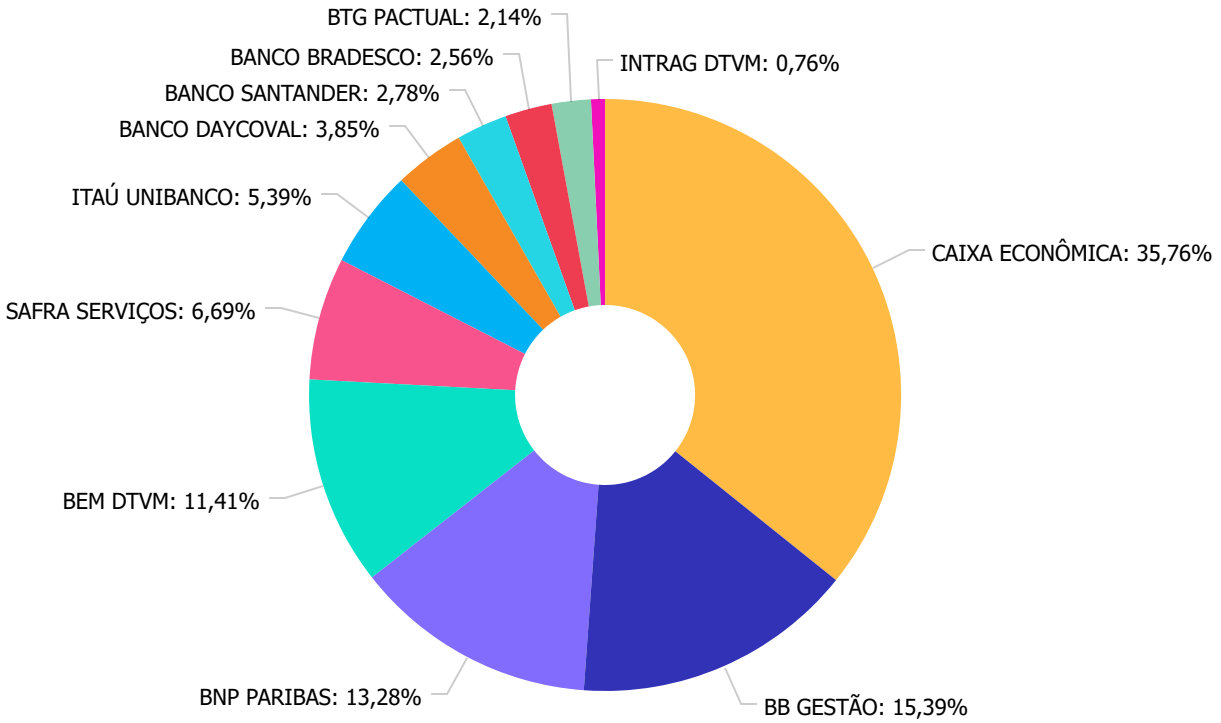

CAIXA ECONÔMICA	128.066.887,26
BB GESTÃO	55.118.072,72
BNP PARIBAS	47.578.913,32
BEM DTVM	40.860.043,22
SAFRA SERVIÇOS	23.961.436,30
ITAÚ UNIBANCO	19.295.213,30
BANCO DAYCOVAL	13.783.866,59
BANCO SANTANDER	9.943.417,78
BANCO BRADESCO	9.171.428,18
BTG PACTUAL	7.656.354,34
INTRAG DTVM	2.730.550,81

Crédito & Mercado Gestão de Valores Mobiliários Ltda.
Rua Barão de Paranapiacaba, 233 - 15º Andar CJ 1501 - Santos - SP
CEP: 11050-250 - Telefone: (13) 3878-8410

Distribuição dos ativos por Sub-Segmentos - base (Outubro / 2021)

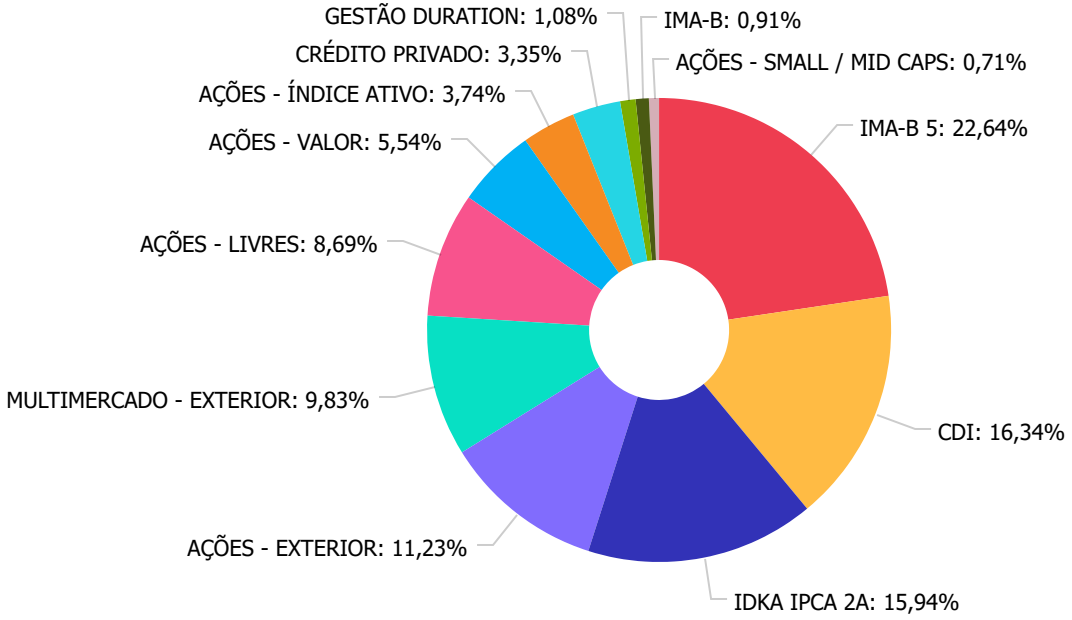

IMA-B 5	81.105.901,42
CDI	58.537.812,21
IDKA IPCA 2A	57.092.200,87
AÇÕES - EXTERIOR	40.205.925,69
MULTIMERCADO - EXTERIOR	35.225.051,21
AÇÕES - LIVRES	31.120.965,31
AÇÕES - VALOR	19.852.241,85
AÇÕES - ÍNDICE ATIVO	13.379.228,80
CRÉDITO PRIVADO	11.992.360,49
GESTÃO DURATION	3.858.660,12
IMA-B	3.269.885,93
AÇÕES - SMALL / MID CAPS	2.525.949,92

Crédito & Mercado Gestão de Valores Mobiliários Ltda.
Rua Barão de Paranapiacaba, 233 - 15º Andar CJ 1501 - Santos - SP
CEP: 11050-250 - Telefone: (13) 3878-8410

Retorno e Meta de Rentabilidade acumulados no ano de 2021

Mês	Saldo Anterior	Aplicações	Resgates	Saldo no Mês	Retorno	Retorno Acum	Retorno Mês	Retorno Acum	Meta Mês	Meta Acum	Gap Acum	VaR
Janeiro	339.278.046,00	4.005.320,82	1.220.034,94	340.524.721,02	-1.538.610,86	-1.538.610,86	-0,45%	-0,45%	0,67%	0,67%	-67,05%	4,06%
Fevereiro	340.524.721,02	6.107.186,56	5.045.359,53	339.406.068,17	-2.180.479,88	-3.719.090,74	-0,64%	-1,09%	1,24%	1,92%	-56,52%	3,75%
Março	339.406.068,17	52.152.989,33	51.256.687,52	345.207.311,16	4.904.941,18	1.185.850,44	1,44%	0,34%	1,42%	3,36%	10,12%	4,64%
Abril	345.207.311,16	3.858.385,26	2.609.281,98	352.450.435,99	5.994.021,55	7.179.871,99	1,73%	2,08%	0,73%	4,12%	50,39%	3,02%
Maio	352.450.435,99	4.055.081,20	2.313.070,11	357.676.226,05	3.483.778,97	10.663.650,96	0,98%	3,08%	1,27%	5,45%	56,55%	3,32%
Junho	357.676.226,05	22.967.590,46	21.593.853,13	359.668.228,13	618.264,75	11.281.915,71	0,17%	3,26%	0,97%	6,47%	50,33%	2,57%
Julho	359.668.228,13	5.228.601,67	3.499.323,51	360.255.977,79	-1.141.528,50	10.140.387,21	-0,32%	2,93%	1,43%	7,99%	36,68%	3,51%
Agosto	360.255.977,79	5.763.995,05	4.106.291,77	359.464.052,72	-2.449.628,35	7.690.758,86	-0,68%	2,24%	1,34%	9,43%	23,69%	3,36%
Setembro	359.464.052,72	27.713.661,19	26.180.420,82	358.595.373,13	-2.401.919,96	5.288.838,90	-0,67%	1,55%	1,61%	11,19%	13,89%	3,65%
Outubro	358.595.373,13	190.758.589,04	189.184.329,83	358.166.183,82	-2.003.448,52	3.285.390,38	-0,56%	0,99%	1,68%	13,05%	7,58%	4,65%

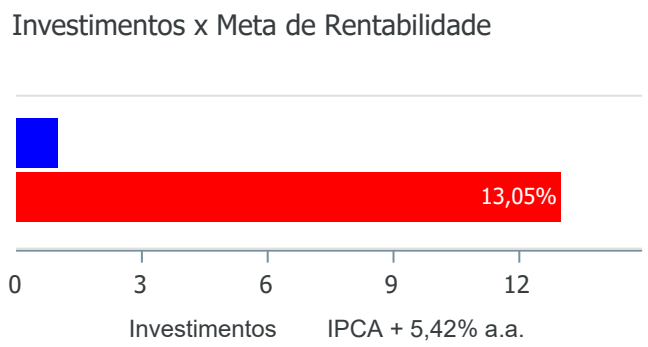

Crédito & Mercado Gestão de Valores Mobiliários Ltda.
Rua Barão de Paranapiacaba, 233 - 15º Andar CJ 1501 - Santos - SP
CEP: 11050-250 - Telefone: (13) 3878-8410

Gráficos ilustrativos de Evolução Patrimonial e indicadores

Evolução do Patrimônio

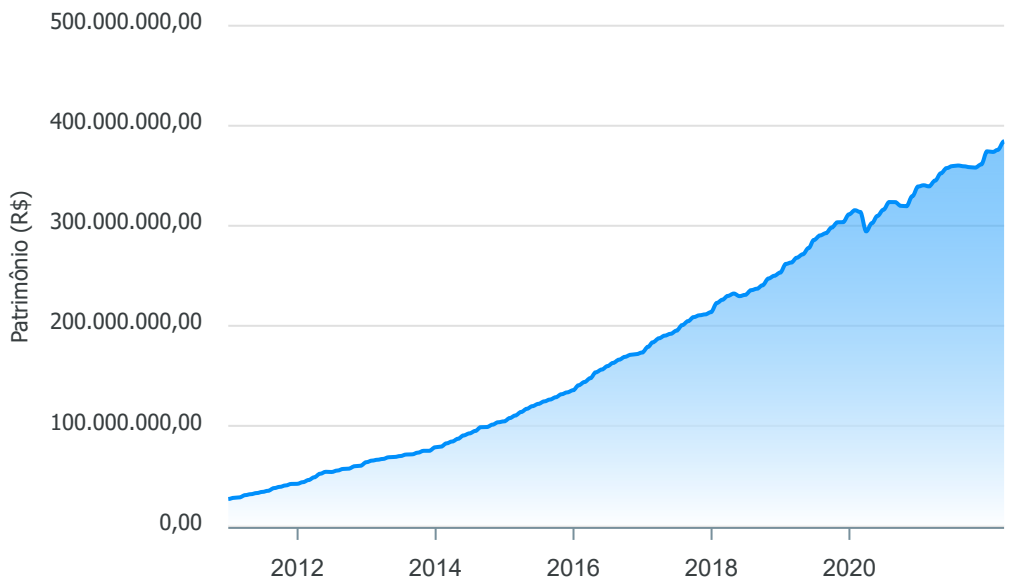

Comparativo

ANO 36M

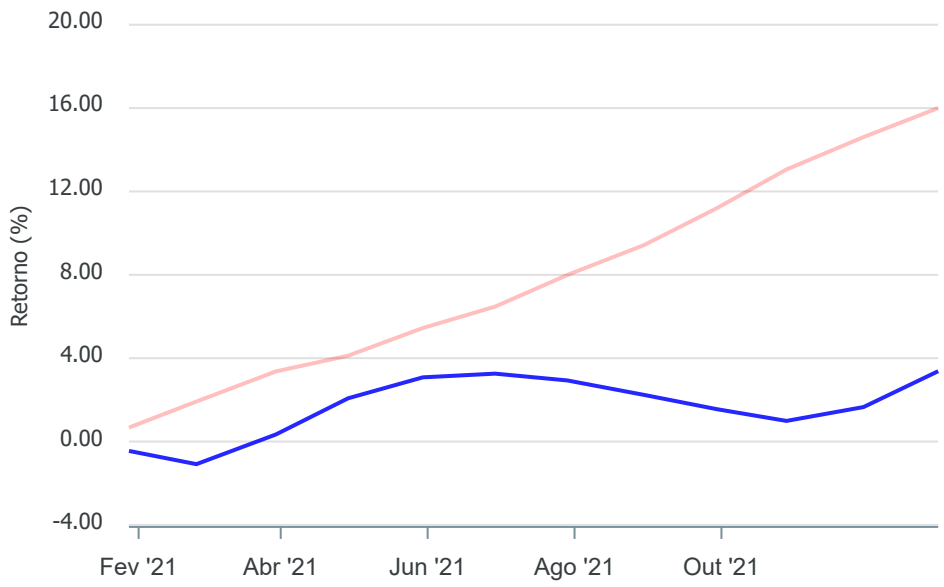

Investimentos Meta de Rentabilidade ☐ CDI ☐ IMA-B

☐ IMA-B 5 ☐ IMA-B 5+ ☐ IMA Geral ☐ IRF-M ☐ IRF-M 1

☐ IRF-M 1+ ☐ Ibovespa ☐ IBX ☐ SMLL ☐ IDIV

Crédito & Mercado Gestão de Valores Mobiliários Ltda.
Rua Barão de Paranapiacaba, 233 - 15º Andar CJ 1501 - Santos - SP
CEP: 11050-250 - Telefone: (13) 3878-8410

Retorno dos Investimentos após as movimentações (aplicações e resgates) no mês de Outubro/2021

FUNDOS DE RENDA FIXA

Ativos Renda Fixa	Saldo Anterior	Aplicações	Resgates	Saldo Atual	Retorno (R$)	Retorno (%)	(%) Instit	Var - Mês
MAG FI RENDA FIXA CRÉDITO PRIVADO LP	3.042.252,56	4.000.000,00	0,00	7.070.119,64	27.867,08	0,40%	0,61%	0,06%
CAIXA BRASIL ATIVA FIC RENDA FIXA LP	22.197.686,00	0,00	22.230.885,60	0,00	33.199,60	0,15%	0,06%	0,50%
CAIXA BRASIL DISPONIBILIDADES FIC RENDA FIXA	14.263.081,04	28.367.016,66	25.418.146,09	17.254.811,69	42.860,08	0,10%	0,38%	0,01%
BB PERFIL FIC RENDA FIXA REFERENCIADO DI PREVIDENC...	0,00	40.367.601,64	0,00	40.382.781,91	15.180,27	0,04%	0,49%	0,05%
BB FLUXO FIC RENDA FIXA SIMPLES PREVIDENCIÁRIO	3.533,77	41.259.153,59	40.370.682,11	900.218,61	8.213,36	0,02%	0,40%	0,01%
BRADESCO ALOCAÇÃO DINÂMICA FIC RENDA FIXA	8.865.274,23	0,00	5.000.000,00	3.858.660,12	-6.614,11	-0,07%	-0,72%	1,48%
CAIXA BRASIL GESTÃO ESTRATÉGICA FIC RENDA FIXA	55.063.985,74	0,00	54.905.462,44	0,00	-158.523,30	-0,29%	-0,66%	0,96%
CAIXA BRASIL IMA-B 5 TÍTULOS PÚBLICOS FI RENDA FIX...	0,00	53.000.000,00	0,00	52.667.760,14	-332.239,86	-0,63%	-1,24%	1,99%
BB ALOCAÇÃO ATIVA RETORNO TOTAL FIC RENDA FIXA PRE...	11.105.498,53	0,00	11.014.032,19	0,00	-91.466,34	-0,82%	-0,90%	1,43%
ITAÚ INSTITUCIONAL IMA-B 5 FIC RENDA FIXA I	15.396.966,72	0,00	0,00	15.204.392,89	-192.573,83	-1,25%	-1,25%	1,97%
CAIXA BRASIL IDKA IPCA 2A TÍTULOS PÚBLICOS FI REND...	57.220.691,52	615.000,00	0,00	57.092.200,87	-743.490,65	-1,29%	-1,29%	1,97%
CAIXA BRASIL IPCA XVI FI RENDA FIXA CRÉDITO PRIVAD...	1.067.027,34	0,00	0,00	1.052.114,56	-14.912,78	-1,40%	-1,40%	2,31%
SANTANDER IMA-B 5 TOP FI RENDA FIXA LP	10.086.194,80	0,00	0,00	9.943.417,78	-142.777,02	-1,42%	-1,42%	2,13%
BB ALOCAÇÃO ATIVA FIC RENDA FIXA PREVIDENCIÁRIO	30.681.635,55	0,00	30.245.121,40	0,00	-436.514,15	-1,42%	-1,63%	1,99%
WESTERN ASSET IMA-B 5 ATIVO FI RENDA FIXA	3.351.199,17	0,00	0,00	3.290.330,61	-60.868,56	-1,82%	-1,82%	2,39%
WESTERN ASSET IMA-B ATIVO FI RENDA FIXA	3.378.066,09	0,00	0,00	3.269.885,93	-108.180,16	-3,20%	-3,20%	3,99%
ICATU VANGUARDA INFLAÇÃO FI RENDA FIXA CRÉDITO PRI...	0,00	4.000.000,00	0,00	3.870.126,29	-129.873,71	-3,25%	-2,43%	3,35%
Total Renda Fixa	**235.723.093,06**	**171.608.771,89**	**189.184.329,83**	**215.856.821,04**	**-2.290.714,08**	**-0,97%**		**1,45%**

Crédito & Mercado Gestão de Valores Mobiliários Ltda.
Rua Barão de Paranapiacaba, 233 - 15º Andar CJ 1501 - Santos - SP
CEP: 11050-250 - Telefone: (13) 3878-8410

Retorno dos Investimentos após as movimentações (aplicações e resgates) no mês de Outubro/2021

FUNDOS DE RENDA VARIÁVEL

Ativos Renda Variável	Saldo Anterior	Aplicações	Resgates	Saldo Atual	Retorno (R$)	Retorno (%)	(%) Instit	Var - Mês
SAFRA S&P REAIS PB FI MULTIMERCADO	9.268.649,29	2.300.000,00	0,00	12.295.877,64	727.228,35	6,29%	7,55%	5,78%
BRADESCO H BOLSA AMERICANA FI MULTIMERCADO	0,00	4.999.817,15	0,00	5.312.768,06	312.950,91	6,26%	7,59%	5,85%
WESTERN ASSET US INDEX 500 FI MULTIMERCADO	7.093.282,13	2.300.000,00	0,00	9.960.051,17	566.769,04	6,03%	7,66%	5,81%
BTG PACTUAL S&P 500 BRL FI MULTIMERCADO	3.719.852,17	3.550.000,00	0,00	7.656.354,34	386.502,17	5,32%	7,70%	5,85%
TARPON GT INSTITUCIONAL I FIC AÇÕES	6.425.775,60	0,00	0,00	6.261.587,12	-164.188,48	-2,56%	-2,56%	8,87%
GUEPARDO VALOR INSTITUCIONAL FIC AÇÕES	0,00	4.000.000,00	0,00	3.806.742,24	-193.257,76	-4,83%	-9,17%	14,93%
OCCAM FIC AÇÕES	3.511.209,48	0,00	0,00	3.339.227,23	-171.982,25	-4,90%	-4,90%	9,85%
BB AÇÕES VALOR FIC AÇÕES	13.451.694,70	0,00	0,00	12.706.272,38	-745.422,32	-5,54%	-5,54%	11,11%
TARPON WAHOO FI AÇÕES	1.956.398,36	2.000.000,00	0,00	3.715.537,23	-240.861,13	-6,09%	-8,38%	8,90%
AZ QUEST SMALL MID CAPS FIC AÇÕES	2.704.872,78	0,00	0,00	2.525.949,92	-178.922,86	-6,61%	-6,61%	7,47%
CONSTÂNCIA FUNDAMENTO FI AÇÕES	4.350.364,11	0,00	0,00	4.049.236,29	-301.127,82	-6,92%	-6,92%	12,20%
SOMMA BRASIL FI AÇÕES	14.451.572,45	0,00	0,00	13.379.228,80	-1.072.343,65	-7,42%	-7,42%	11,96%
AZ QUEST AÇÕES FIC AÇÕES	4.803.737,46	0,00	0,00	4.432.324,75	-371.412,71	-7,73%	-7,73%	9,72%
BNP PARIBAS ACTION FIC AÇÕES	3.974.639,80	0,00	0,00	3.647.078,40	-327.561,40	-8,24%	-8,24%	11,84%
BAHIA AM VALUATION FIC AÇÕES	2.480.631,45	0,00	0,00	2.193.830,30	-286.801,15	-11,56%	-11,56%	14,73%
ITAÚ INSTITUCIONAL PHOENIX FIC AÇÕES	4.637.270,14	0,00	0,00	4.090.820,41	-546.449,73	-11,78%	-11,78%	13,42%
TRUXT I VALOR INSTITUCIONAL FIC AÇÕES	3.104.846,96	0,00	0,00	2.730.550,81	-374.296,15	-12,06%	-12,06%	12,94%
Total Renda Variável	**85.934.796,88**	**19.149.817,15**	**0,00**	**102.103.437,09**	**-2.981.176,94**	**-2,84%**		**9,42%**

Crédito & Mercado Gestão de Valores Mobiliários Ltda.
Rua Barão de Paranapiacaba, 233 - 15º Andar CJ 1501 - Santos - SP
CEP: 11050-250 - Telefone: (13) 3878-8410

Retorno dos Investimentos após as movimentações (aplicações e resgates) no mês de (Outubro / 2021)

FUNDOS EXTERIOR

Ativos Exterior	Saldo Anterior	Aplicações	Resgates	Saldo Atual	Retorno (R$)	Retorno (%)	(%) Instit	Var - Mês
WESTERN ASSET FI AÇÕES BDR NÍVEL I	12.891.647,72	0,00	0,00	14.261.270,32	1.369.622,60	10,62%	10,62%	9,23%
SAFRA CONSUMO AMERICANO PB FI AÇÕES BDR NÍVEL I	10.749.697,65	0,00	0,00	11.665.558,66	915.861,01	8,52%	8,52%	8,17%
BB NORDEA GLOBAL CLIMATE AND ENVIRONMENT INVESTIME...	1.047.907,07	0,00	0,00	1.128.799,82	80.892,75	7,72%	7,72%	10,98%
MS GLOBAL OPPORTUNITIES ADVISORY INVESTIMENTO NO E...	9.752.428,38	0,00	0,00	10.472.028,73	719.600,35	7,38%	7,38%	11,61%
GENIAL MS GLOBAL BRANDS INVESTIMENTO NO EXTERIOR F...	2.495.802,37	0,00	0,00	2.678.268,16	182.465,79	7,31%	7,31%	10,88%
Total Exterior	**36.937.483,19**	**0,00**	**0,00**	**40.205.925,69**	**3.268.442,50**	**8,85%**		**9,70%**

Crédito & Mercado Gestão de Valores Mobiliários Ltda.
Rua Barão de Paranapiacaba, 233 - 15º Andar CJ 1501 - Santos - SP
CEP: 11050-250 - Telefone: (13) 3878-8410

Disclaimer

Este documento (caracterizado como relatório, parecer ou análise) foi preparado para uso exclusivo do destinatário, não podendo ser reproduzido ou distribuído por este a qualquer pessoa sem expressa autorização da empresa. As informações aqui contidas são somente com o objetivo de prover informações e não representa, em nenhuma hipótese, uma oferta de compra e venda ou solicitação de compra e venda de qualquer valor mobiliário ou instrumento financeiro. Trata-se apenas uma OPINIÃO que reflete o momento da análise e são consubstanciadas em informações coletadas em fontes públicas e que julgamos confiáveis.

A utilização destas informações em suas tomadas de decisão e consequentes perdas e ganhos não nos torna responsáveis diretos. As informações aqui contidas não representam garantia de exatidão das informações prestadas ou julgamento sobre a qualidade delas, e não devem ser consideradas como tais.

As informações deste documento estão em consonância com as informações sobre os produtos mencionados, entretanto não substituem seus materiais oficiais, como regulamentos, prospectos de divulgação e outros. É recomendada a leitura cuidadosa destes materiais, com especial atenção para as cláusulas relativas ao objetivo, aos riscos e à política de investimento dos produtos. Todas as informações podem ser obtidas com o responsável pela distribuição, gestão ou no site da CVM (Comissão de Valores Mobiliários).

Sua elaboração buscou atender os objetivos de investimentos do cliente, considerando a sua situação financeira e seu perfil.

A rentabilidade obtida no passado não representa garantia de rentabilidade futura e os produtos estruturados e/ou de longo prazo possuem, além da volatilidade, riscos associados à sua carteira de crédito e estruturação. Os riscos inerentes aos diversos tipos de operações com valores mobiliários de bolsa, balcão, nos mercados de liquidação futura e de derivativos, podem resultar em perdas aos investimentos realizados, bem como o inverso proporcionalmente. Todos e qualquer outro valor exibido está representado em Real (BRL) e para os cálculos, foram utilizadas observações diárias, sendo sua fonte o Sistema Quantum Axis e a CVM.

A contratação de empresa de consultoria de valores mobiliários para a emissão deste documento não assegura ou sugere a existência de garantia de resultados futuros ou a isenção de risco. Cabe a consultoria de valores mobiliários a prestação dos serviços de orientação, recomendação e aconselhamento, de forma profissional, independente e individualizada, sobre investimentos no mercado de valores mobiliários, cuja adoção e implementação sejam exclusivas do cliente.

Na apuração do cálculo de rentabilidade da carteira de investimentos são considerados os recursos descritos no art. 6º da Resolução CMN nº 4.963/2021, provenientes do recolhimento das alíquotas de contribuição dos servidores, exclusivamente com finalidade previdenciária, excluindo qualquer tipo de recurso recebidos com finalidade administrativa, em consonância com a Portaria nº 402/2008, art. 15, inciso III, alínea "a".

Os RPPS devem estar adequados às normativas pertinentes e principalmente a Portaria nº 519, de 24 de agosto de 2011 e suas alterações, além da Resolução CMN nº 4.963 de 25 de novembro de 2021 e suas alterações, que dispõem sobre as aplicações dos recursos financeiros dos Regimes Próprios de Previdência Social, instituídos pela União, Estados, Distrito Federal e Municípios e dá outras providências.

Crédito & Mercado Gestão de Valores Mobiliários Ltda.
Rua Barão de Paranapiacaba, 233 - 15º Andar CJ 1501 - Santos - SP
CEP: 11050-250 - Telefone: (13) 3878-8410