CRÉDITO E MERCADO

Consultoria em Investimentos

Relatório Analítico dos Investimentos

em novembro de 2020

Este relatório atende a Portaria MPS nº 519, de 24 de agosto de 2011, Artigo 3º Incisos III e V.

Carteira consolidada de investimentos - base (Novembro / 2020)

Produto / Fundo	Resgate	Carência	Saldo	Particip. S/ Total	Cotistas	% S/ PL do Fundo	Enquadramento
BB ALOCAÇÃO ATIVA FIC RENDA FIXA PREVIDENCIÁRIO	D+3	Não há	30.387.716,59	9,22%	589	0,32%	Artigo 7º, Inciso I, Alínea ' b '
CAIXA BRASIL GESTÃO ESTRATÉGICA FIC RENDA FIXA	D+0	Não há	54.985.699,00	16,68%	879	0,39%	Artigo 7º, Inciso I, Alínea ' b '
CAIXA BRASIL IDKA IPCA 2A TÍTULOS PÚBLICOS FI RE...	D+0	Não há	55.132.839,02	16,73%	998	0,53%	Artigo 7º, Inciso I, Alínea ' b '
WESTERN ASSET IMA-B 5 ATIVO FI RENDA FIXA	D+1	Não há	3.293.380,79	1,00%	4.336	0,43%	Artigo 7º, Inciso I, Alínea ' b '
BB FLUXO FIC RENDA FIXA SIMPLES PREVIDENCIÁRIO	D+0	Não há	2.794,56	0,00%	757	0,00%	Artigo 7º, Inciso IV, Alínea ' a '
CAIXA BRASIL ATIVA FIC RENDA FIXA LP	D+1	Não há	40.144.759,12	12,18%	98	5,42%	Artigo 7º, Inciso IV, Alínea ' a '
CAIXA BRASIL DISPONIBILIDADES FIC RENDA FIXA	D+0	Não há	10.464.032,21	3,18%	298	1,67%	Artigo 7º, Inciso IV, Alínea ' a '
ITAÚ INSTITUCIONAL ALOCAÇÃO DINÂMICA FIC RENDA F...	D+1	Não há	31.447.526,85	9,54%	272	0,72%	Artigo 7º, Inciso IV, Alínea ' a '
SANTANDER ATIVO FIC RENDA FIXA	D+1	Não há	7.678.980,98	2,33%	120	0,79%	Artigo 7º, Inciso IV, Alínea ' a '
WESTERN ASSET IMA-B ATIVO FI RENDA FIXA	D+1	Não há	3.382.378,02	1,03%	68	0,56%	Artigo 7º, Inciso IV, Alínea ' a '
MAG FI RENDA FIXA CRÉDITO PRIVADO LP	D+1	Não há	1.016.759,43	0,31%	117	0,74%	Artigo 7º, Inciso VII, Alínea ' b '
AZ QUEST AÇÕES FIC AÇÕES	D+4	Não há	4.823.893,34	1,46%	11.316	0,62%	Artigo 8º, Inciso II, Alínea ' a '
AZ QUEST SMALL MID CAPS FIC AÇÕES	D+30	Não há	1.249.728,91	0,38%	5.980	0,07%	Artigo 8º, Inciso II, Alínea ' a '
BAHIA AM VALUATION FIC AÇÕES	D+4 ou ...	Não há	2.482.822,57	0,75%	1.163	0,20%	Artigo 8º, Inciso II, Alínea ' a '
BB AÇÕES VALOR FIC AÇÕES	D+33	Não há	12.432.371,56	3,77%	1.790	1,21%	Artigo 8º, Inciso II, Alínea ' a '
BNP PARIBAS ACTION FIC AÇÕES	D+30	Não há	4.037.514,00	1,23%	1.483	1,36%	Artigo 8º, Inciso II, Alínea ' a '
BRADESCO SELECTION FI AÇÕES	D+4	Não há	7.864.603,57	2,39%	203	1,02%	Artigo 8º, Inciso II, Alínea ' a '
CONSTÂNCIA FUNDAMENTO FI AÇÕES	D+15	Não há	4.143.166,02	1,26%	7.380	0,36%	Artigo 8º, Inciso II, Alínea ' a '
ITAÚ INSTITUCIONAL PHOENIX FIC AÇÕES	D+24	Não há	4.461.157,46	1,35%	145	0,23%	Artigo 8º, Inciso II, Alínea ' a '
OCCAM FIC AÇÕES	D+4 ou ...	Não há	2.626.500,89	0,80%	2.908	0,25%	Artigo 8º, Inciso II, Alínea ' a '

Crédito & Mercado Gestão de Valores Mobiliários Ltda.
Rua Barão de Paranapiacaba, 233 - 15º Andar CJ 1501 - Santos - SP
CEP: 11050-250 - Telefone: (13) 3878-8410

Carteira consolidada de investimentos - base (Novembro / 2020)

Produto / Fundo	Resgate	Carência	Saldo	Particip. S/ Total	Cotistas	% S/ PL do Fundo	Enquadramento
SOMMA BRASIL FI AÇÕES	D+4	Não há	13.949.270,32	4,23%	4.023	4,83%	Artigo 8º, Inciso II, Alínea ' a '
SAFRA S&P REAIS PB FI MULTIMERCADO	D+2	Não há	7.678.254,51	2,33%	97	1,19%	Artigo 8º, Inciso III
WESTERN ASSET US INDEX 500 FI MULTIMERCADO	D+1	Não há	5.864.596,29	1,78%	19.003	0,52%	Artigo 8º, Inciso III
SAFRA CONSUMO AMERICANO PB FI AÇÕES BDR NÍVEL I	D+5	Não há	8.999.333,10	2,73%	646	0,50%	Artigo 9º, Inciso III
WESTERN ASSET FI AÇÕES BDR NÍVEL I	D+5	Não há	11.011.126,61	3,34%	99.448	0,48%	Artigo 9º, Inciso III
Total para cálculo dos limites da Resolução			**329.561.205,72**				

Crédito & Mercado Gestão de Valores Mobiliários Ltda.
Rua Barão de Paranapiacaba, 233 - 15º Andar CJ 1501 - Santos - SP
CEP: 11050-250 - Telefone: (13) 3878-8410

Enquadramento e Política de Investimento (RENDA FIXA) - base (Novembro / 2020)

Artigos - Renda Fixa	Resolução	Carteira $	Carteira	Estratégia de Alocação - 2020			GAP Superior
				Inf	Alvo	Sup	
Artigo 7º, Inciso I, Alínea ' b '	100,00%	143.799.635,40	43,63%	15,00%	53,00%	95,00%	169.283.510,03
Artigo 7º, Inciso III, Alínea ' a '	60,00%	0,00	0,00%	0,00%	10,00%	60,00%	197.736.723,43
Artigo 7º, Inciso IV, Alínea ' a '	40,00%	93.120.471,74	28,26%	5,00%	15,00%	40,00%	38.704.010,55
Artigo 7º, Inciso VI, Alínea ' a '	15,00%	0,00	0,00%	0,00%	0,00%	15,00%	49.434.180,86
Artigo 7º, Inciso VII, Alínea ' b '	5,00%	1.016.759,43	0,31%	0,00%	2,00%	5,00%	15.461.300,86
Total Renda Fixa	100,00%	237.936.866,57	72,20%	20,00%	80,00%	215,00%	

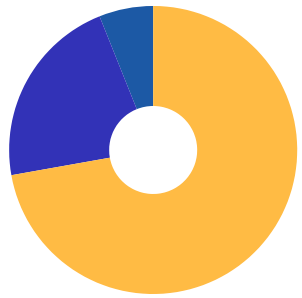

RENDA FIXA 237.936.866,57

RENDA VARIÁVEL 71.613.879,44

EXTERIOR 20.010.459,71

Crédito & Mercado Gestão de Valores Mobiliários Ltda.
Rua Barão de Paranapiacaba, 233 - 15º Andar CJ 1501 - Santos - SP
CEP: 11050-250 - Telefone: (13) 3878-8410

Enquadramento e Política de Investimento (RENDA VARIÁVEL E EXTERIOR) - base (Novembro / 2020)

Artigos - Renda Variável	Resolução	Carteira $	Carteira	Estratégia de Alocação - 2020			GAP Superior
				Inf	Alvo	Sup	
Artigo 8º, Inciso II, Alínea ' a '	20,00%	58.071.028,64	17,62%	0,00%	16,00%	20,00%	7.841.212,50
Artigo 8º, Inciso III	10,00%	13.542.850,80	4,11%	0,00%	8,00%	10,00%	19.413.269,77
Artigo 8º, Inciso IV, Alínea ' b '	5,00%	0,00	0,00%	0,00%	5,00%	5,00%	16.478.060,29
Total Renda Variável	30,00%	71.613.879,44	21,73%	0,00%	29,00%	35,00%	

Artigos - Exterior	Resolução	Carteira $	Carteira	Estratégia de Alocação - Limite - 2020			GAP Superior
				Inferior	Alvo	Superior	
Artigo 9º, Inciso II	10,00%	0,00	0,00%	0,00%	2,00%	2,00%	6.591.224,11
Artigo 9º, Inciso III	10,00%	20.010.459,71	6,07%	0,00%	2,00%	6,00%	-236.787,37
Total Exterior	10,00%	20.010.459,71	6,07%	0,00%	4,00%	8,00%	



Crédito & Mercado Gestão de Valores Mobiliários Ltda.
Rua Barão de Paranapiacaba, 233 - 15º Andar CJ 1501 - Santos - SP
CEP: 11050-250 - Telefone: (13) 3878-8410

Enquadramento por Gestores - base (Novembro / 2020)

Gestão	Valor	% S/ Carteira	% S/ PL Gestão
CAIXA DTVM	160.727.329,35	48,77	-
BB GESTÃO DE RECURSOS DTVM	42.822.882,71	12,99	0,00
ITAÚ UNIBANCO	35.908.684,31	10,90	0,00
WESTERN ASSET	23.551.481,71	7,15	0,05
BANCO J. SAFRA S/A	16.677.587,61	5,06	0,00
SOMMA INVESTIMENTOS	13.949.270,32	4,23	-
BRADESCO ASSET MANAGEMENT	7.864.603,57	2,39	0,00
SANTANDER BRASIL ASSET MANAGEM...	7.678.980,98	2,33	0,00
AZ QUEST INVESTIMENTOS	6.073.622,25	1,84	0,02
CONSTÂNCIA INVESTIMENTOS	4.143.166,02	1,26	0,24
BNP PARIBAS ASSET MANAGEMENT	4.037.514,00	1,23	0,01
OCCAM BRASIL	2.626.500,89	0,80	0,01
BAHIA ASSET MANAGEMENT	2.482.822,57	0,75	0,01
MONGERAL AEGON INVESTIMENTOS	1.016.759,43	0,31	0,01

Artigo 14º - O total das aplicações dos recursos do regime próprio de previdência social em fundos de investimento e carteiras administradas não pode exceder a 5% (cinco por cento) do volume total de recursos de terceiros gerido por um mesmo gestor ou por gestoras ligadas ao seu respectivo grupo econômico, assim definido pela CVM em regulamentação específica. (NR)

Estratégia de Alocação para os Próximos 5 Anos

Artigos	Estratégia de Alocação - 2020		Limite Inferior (%)	Limite Superior (%)
	Carteira $	Carteira %		
Artigo 7º, Inciso I, Alínea ' b '	0,00	0,00	15,00	95,00
Artigo 7º, Inciso III, Alínea ' a '	0,00	0,00	0,00	60,00
Artigo 7º, Inciso IV, Alínea ' a '	0,00	0,00	5,00	40,00
Artigo 7º, Inciso VI, Alínea ' a '	0,00	0,00	0,00	15,00
Artigo 7º, Inciso VII, Alínea ' b '	0,00	0,00	0,00	5,00
Artigo 8º, Inciso II, Alínea ' a '	0,00	0,00	0,00	20,00
Artigo 8º, Inciso III	0,00	0,00	0,00	10,00
Artigo 8º, Inciso IV, Alínea ' b '	0,00	0,00	0,00	5,00
Artigo 9º, Inciso II	0,00	0,00	0,00	2,00
Artigo 9º, Inciso III	0,00	0,00	0,00	6,00

Crédito & Mercado Gestão de Valores Mobiliários Ltda.
Rua Barão de Paranapiacaba, 233 - 15º Andar CJ 1501 - Santos - SP
CEP: 11050-250 - Telefone: (13) 3878-8410

Retorno dos investimentos e Benchmark's de ativos no mês de Novembro/2020 - RENDA FIXA

	Mês	Ano	3M	6M	12M	24M	VaR Mês	Volatilidade 12M
IDKA IPCA 2 Anos (Benchmark)	1,25%	6,77%	1,31%	4,33%	8,05%	20,89%	-	-
CAIXA BRASIL IDKA IPCA 2A TÍTULOS PÚBLICOS FI RENDA FIXA LP	1,22%	6,28%	1,41%	4,27%	7,44%	19,53%	0,68%	0,03%
IMA-B 5 (Benchmark)	1,32%	6,10%	1,40%	3,99%	7,41%	21,69%	-	-
WESTERN ASSET IMA-B 5 ATIVO FI RENDA FIXA	1,45%	6,72%	0,33%	3,27%	8,22%	26,37%	1,78%	0,05%
IMA-B (Benchmark)	2,00%	1,48%	0,67%	5,31%	3,52%	26,83%	-	-
WESTERN ASSET IMA-B ATIVO FI RENDA FIXA	2,16%	1,98%	-0,34%	4,45%	4,19%	31,42%	3,22%	0,11%
CDI (Benchmark)	0,15%	2,59%	0,46%	1,03%	2,97%	9,24%	-	-
BB FLUXO FIC RENDA FIXA SIMPLES PREVIDENCIÁRIO	0,06%	1,54%	0,11%	0,42%	1,83%	6,86%	0,02%	0,00%
CAIXA BRASIL DISPONIBILIDADES FIC RENDA FIXA	0,08%	1,81%	0,26%	0,61%	2,12%	7,43%	0,00%	0,00%
BB ALOCAÇÃO ATIVA FIC RENDA FIXA PREVIDENCIÁRIO	0,85%	2,65%	0,02%	1,84%	3,63%	17,42%	1,30%	0,04%
MAG FI RENDA FIXA CRÉDITO PRIVADO LP	0,41%	-0,33%	1,09%	3,29%	-0,06%	5,63%	0,19%	0,04%
IPCA (Benchmark)	0,89%	3,13%	2,41%	3,29%	4,31%	7,73%	-	-
ITAÚ INSTITUCIONAL ALOCAÇÃO DINÂMICA FIC RENDA FIXA	0,11%	2,65%	-0,05%	0,82%	3,01%	16,62%	0,02%	0,01%
CAIXA BRASIL GESTÃO ESTRATÉGICA FIC RENDA FIXA	0,82%	5,27%	0,21%	1,37%	5,90%	24,20%	0,87%	0,02%
SANTANDER ATIVO FIC RENDA FIXA	0,14%	2,08%	-0,09%	0,43%	2,49%	17,39%	0,18%	0,01%
CAIXA BRASIL ATIVA FIC RENDA FIXA LP	0,68%	-	-0,03%	1,22%	-	-	0,43%	-

Crédito & Mercado Gestão de Valores Mobiliários Ltda.
Rua Barão de Paranapiacaba, 233 - 15º Andar CJ 1501 - Santos - SP
CEP: 11050-250 - Telefone: (13) 3878-8410

Retorno dos investimentos e Benchmark's de ativos no mês de Novembro/2020 - RENDA FIXA

	Mês	Ano	3M	6M	12M	24M	VaR Mês	Volatilidade 12M

Crédito & Mercado Gestão de Valores Mobiliários Ltda.
Rua Barão de Paranapiacaba, 233 - 15º Andar CJ 1501 - Santos - SP
CEP: 11050-250 - Telefone: (13) 3878-8410

Retorno dos investimentos e Benchmark's de ativos no mês de Novembro/2020 - RENDA VARIÁVEL

	Mês	Ano	3M	6M	12M	24M	VaR Mês	Volatilidade 12M
S&P 500 (Benchmark)	10,75%	12,10%	3,47%	18,96%	15,30%	31,21%	-	-
WESTERN ASSET US INDEX 500 FI MULTIMERCADO	10,70%	8,71%	2,84%	17,13%	11,55%	32,21%	8,82%	0,27%
Ibovespa (Benchmark)	15,90%	-5,84%	9,58%	24,59%	0,61%	21,66%	-	-
AZ QUEST AÇÕES FIC AÇÕES	9,14%	-10,72%	1,75%	19,29%	-3,99%	14,79%	9,44%	0,46%
SOMMA BRASIL FI AÇÕES	14,01%	-13,19%	6,00%	17,48%	-5,73%	15,08%	9,19%	0,43%
OCCAM FIC AÇÕES	11,89%	-2,04%	5,16%	23,12%	5,21%	32,83%	9,43%	0,39%
CONSTÂNCIA FUNDAMENTO FI AÇÕES	13,48%	-11,77%	6,55%	15,93%	-1,09%	35,53%	8,60%	0,42%
BNP PARIBAS ACTION FIC AÇÕES	14,44%	-5,48%	7,84%	20,99%	0,85%	35,57%	10,27%	0,41%
ITAÚ INSTITUCIONAL PHOENIX FIC AÇÕES	13,92%	-27,04%	0,40%	14,40%	-19,60%	5,77%	11,36%	0,53%
BAHIA AM VALUATION FIC AÇÕES	14,74%	-2,85%	10,11%	27,18%	5,26%	26,57%	9,99%	0,42%
BB AÇÕES VALOR FIC AÇÕES	16,98%	-4,28%	13,87%	25,52%	4,15%	34,45%	11,43%	0,40%
BRADESCO SELECTION FI AÇÕES	8,20%	-10,73%	8,74%	28,88%	-4,31%	14,22%	11,60%	0,41%
SMLL (Benchmark)	16,64%	-7,60%	7,78%	33,38%	4,09%	49,24%	-	-
AZ QUEST SMALL MID CAPS FIC AÇÕES	11,61%	-9,43%	2,84%	23,38%	0,38%	41,93%	9,97%	0,49%
CDI (Benchmark)	0,15%	2,59%	0,46%	1,03%	2,97%	9,24%	-	-
SAFRA S&P REAIS PB FI MULTIMERCADO	10,59%	9,23%	2,87%	17,11%	12,10%	32,33%	8,71%	0,26%

Crédito & Mercado Gestão de Valores Mobiliários Ltda.
Rua Barão de Paranapiacaba, 233 - 15º Andar CJ 1501 - Santos - SP
CEP: 11050-250 - Telefone: (13) 3878-8410

Retorno dos investimentos e Benchmark's de ativos no mês de Novembro/2020 - INVESTIMENTO NO EXTERIOR

	Mês	Ano	3M	6M	12M	24M	VaR Mês	Volatilidade 12M
Global BDRX (Benchmark)	2,55%	52,59%	-1,23%	20,39%	50,26%	91,01%	-	-
WESTERN ASSET FI AÇÕES BDR NÍVEL I	2,96%	66,39%	-0,74%	23,47%	63,76%	109,72%	10,24%	0,25%
SAFRA CONSUMO AMERICANO PB FI AÇÕES BDR NÍVEL I	2,44%	43,95%	-1,58%	17,55%	42,19%	83,95%	10,34%	0,24%

Crédito & Mercado Gestão de Valores Mobiliários Ltda.
Rua Barão de Paranapiacaba, 233 - 15º Andar CJ 1501 - Santos - SP
CEP: 11050-250 - Telefone: (13) 3878-8410

Distribuição dos ativos por Administradores - base (Novembro / 2020)

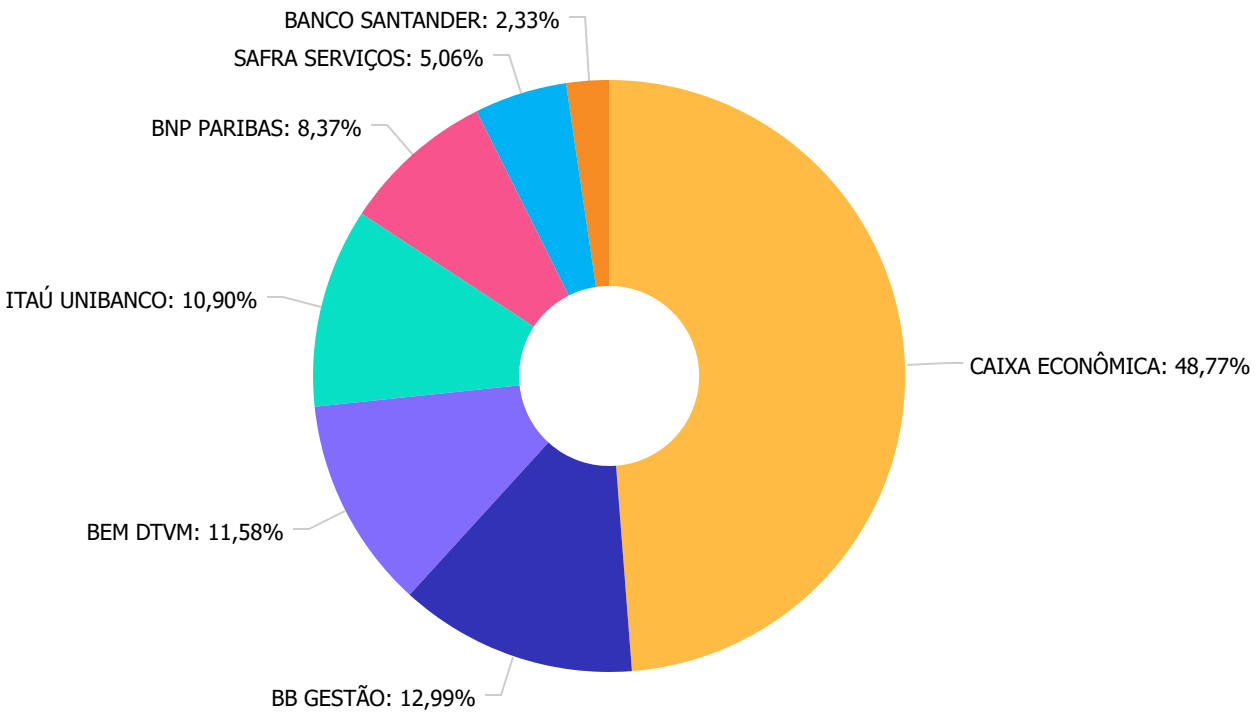

CAIXA ECONÔMICA	160.727.329,35
BB GESTÃO	42.822.882,71
BEM DTVM	38.156.745,05
ITAÚ UNIBANCO	35.908.684,31
BNP PARIBAS	27.588.995,71
SAFRA SERVIÇOS	16.677.587,61
BANCO SANTANDER	7.678.980,98

Crédito & Mercado Gestão de Valores Mobiliários Ltda.
Rua Barão de Paranapiacaba, 233 - 15º Andar CJ 1501 - Santos - SP
CEP: 11050-250 - Telefone: (13) 3878-8410

Distribuição dos ativos por Sub-Segmentos - base (Novembro / 2020)

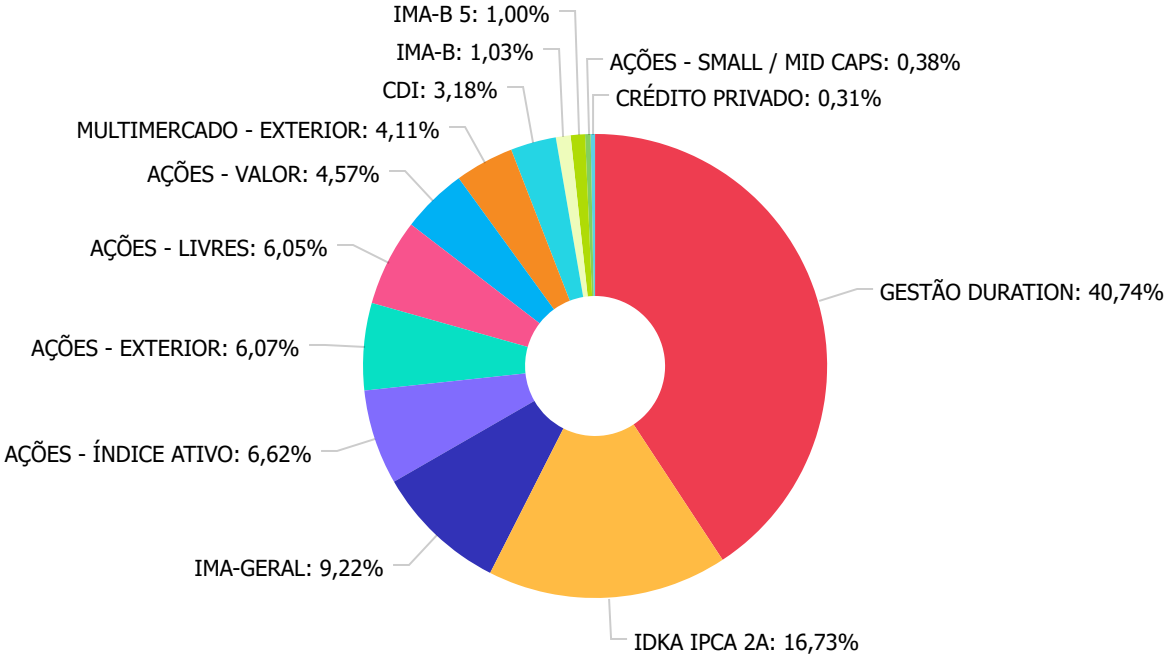

GESTÃO DURATION	134.256.965,95
IDKA IPCA 2A	55.132.839,02
IMA-GERAL	30.387.716,59
AÇÕES - ÍNDICE ATIVO	21.813.873,89
AÇÕES - EXTERIOR	20.010.459,71
AÇÕES - LIVRES	19.948.553,39
AÇÕES - VALOR	15.058.872,45
MULTIMERCADO - EXTERIOR	13.542.850,80
CDI	10.466.826,77
IMA-B	3.382.378,02
IMA-B 5	3.293.380,79
AÇÕES - SMALL / MID CAPS	1.249.728,91
CRÉDITO PRIVADO	1.016.759,43

Crédito & Mercado Gestão de Valores Mobiliários Ltda.
Rua Barão de Paranapiacaba, 233 - 15º Andar CJ 1501 - Santos - SP
CEP: 11050-250 - Telefone: (13) 3878-8410

Retorno e Meta de Rentabilidade acumulados no ano de 2020

Mês	Saldo Anterior	Aplicações	Resgates	Saldo no Mês	Retorno	Retorno Acum	Retorno Mês	Retorno Acum	Meta Mês	Meta Acum	Gap Acum	VaR
Janeiro	311.449.593,09	24.537.184,43	21.972.378,71	315.552.280,30	1.537.881,49	1.537.881,49	0,49%	0,49%	0,71%	0,71%	68,95%	2,49%
Fevereiro	315.552.280,30	91.682.260,29	89.846.964,39	313.823.249,58	-3.564.326,62	-2.026.445,13	-1,12%	-0,64%	0,66%	1,37%	-46,48%	3,83%
Março	313.823.249,58	2.002.823,35	1.795.516,69	294.476.517,93	-19.554.038,31	-21.580.483,44	-6,23%	-6,83%	0,57%	1,95%	-349,74%	13,14%
Abril	294.476.517,93	1.591.371,59	346.204,57	302.604.081,89	6.882.396,94	-14.698.086,50	2,33%	-4,66%	0,14%	2,10%	-222,12%	6,92%
Maio	302.604.081,89	1.643.121,74	1.239.194,63	309.826.416,51	6.818.407,51	-7.879.678,99	2,25%	-2,51%	0,07%	2,17%	-115,74%	3,56%
Junho	309.826.416,51	4.906.336,82	4.943.631,80	316.059.865,34	6.270.743,81	-1.608.935,18	2,02%	-0,54%	0,74%	2,92%	-18,43%	3,23%
Julho	316.059.865,34	1.661.767,95	1.231.667,71	323.737.487,02	7.247.521,44	5.638.586,26	2,29%	1,74%	0,88%	3,83%	45,36%	2,59%
Agosto	323.737.487,02	27.435.107,01	26.629.576,57	323.656.860,01	-886.157,45	4.752.428,81	-0,27%	1,46%	0,72%	4,58%	31,91%	2,60%
Setembro	323.656.860,01	21.059.400,05	20.696.445,07	319.961.577,08	-4.058.237,91	694.190,90	-1,25%	0,19%	1,12%	5,75%	3,31%	4,02%
Outubro	319.961.577,08	41.734.706,47	41.311.251,75	319.593.527,85	-791.503,95	-97.313,05	-0,25%	-0,06%	1,34%	7,17%	-0,80%	3,63%
Novembro	319.593.527,85	27.514.788,93	27.636.223,24	329.561.205,72	10.089.112,18	9.991.799,13	3,16%	3,10%	1,35%	8,61%	35,97%	3,28%

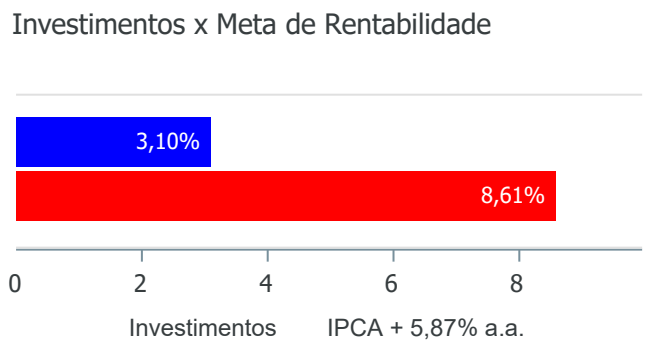

Crédito & Mercado Gestão de Valores Mobiliários Ltda.
Rua Barão de Paranapiacaba, 233 - 15º Andar CJ 1501 - Santos - SP
CEP: 11050-250 - Telefone: (13) 3878-8410

Gráficos ilustrativos de Evolução Patrimonial e indicadores

Evolução do Patrimônio

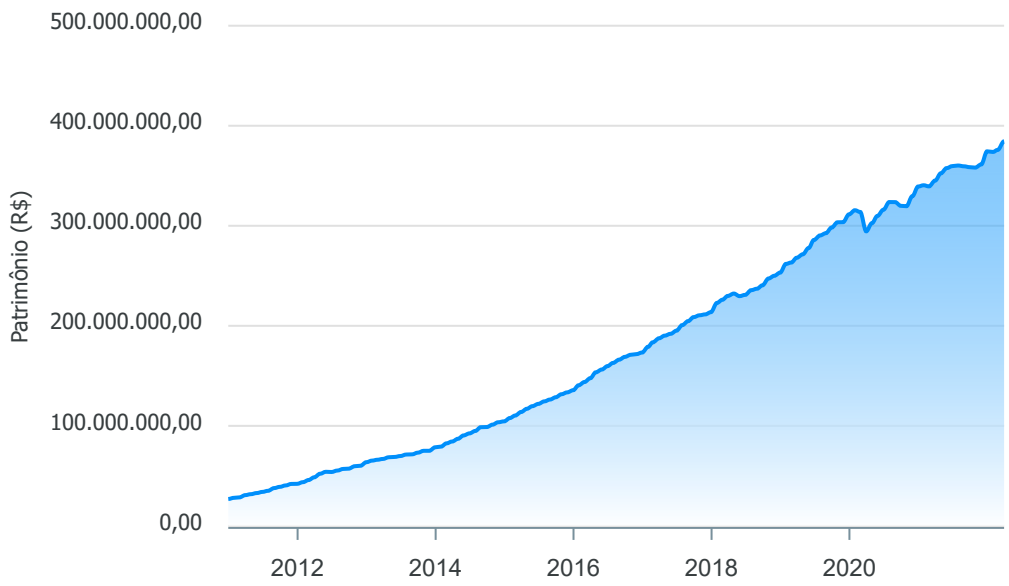

Comparativo

ANO 36M

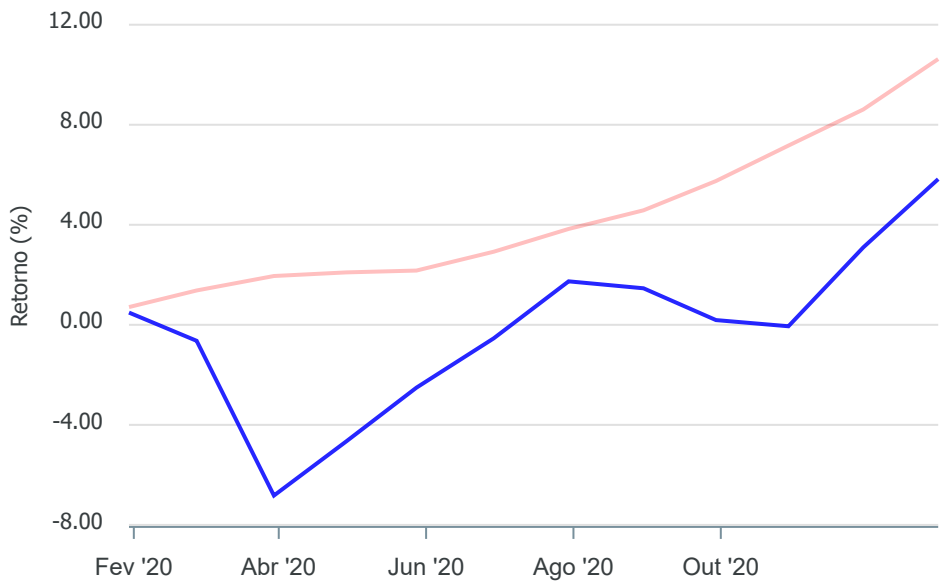

Investimentos Meta de Rentabilidade ☐ CDI ☐ IMA-B

☐ IMA-B 5 ☐ IMA-B 5+ ☐ IMA Geral ☐ IRF-M ☐ IRF-M 1

☐ IRF-M 1+ ☐ Ibovespa ☐ IBX ☐ SMLL ☐ IDIV

Investimentos Meta de Rentabilidade ☐ CDI ☐ IMA-B
☐ IMA-B 5

☐ IMA-B 5+ ☐ IMA Geral ☐ IRF-M ☐ IRF-M 1 ☐ IRF-M 1+

☐ Ibovespa ☐ IBX ☐ SMLL ☐ IDIV

Retorno dos Investimentos após as movimentações (aplicações e resgates) no mês de Novembro/2020

FUNDOS DE RENDA FIXA

Ativos Renda Fixa	Saldo Anterior	Aplicações	Resgates	Saldo Atual	Retorno (R$)	Retorno (%)	(%) Instit	Var - Mês
WESTERN ASSET IMA-B ATIVO FI RENDA FIXA	3.310.783,67	0,00	0,00	3.382.378,02	71.594,35	2,16%	2,16%	3,22%
WESTERN ASSET IMA-B 5 ATIVO FI RENDA FIXA	3.246.474,98	0,00	0,00	3.293.380,79	46.905,81	1,44%	1,44%	1,78%
CAIXA BRASIL IDKA IPCA 2A TÍTULOS PÚBLICOS FI REND...	54.558.860,36	0,00	90.000,00	55.132.839,02	663.978,66	1,22%	1,22%	0,68%
BB ALOCAÇÃO ATIVA FIC RENDA FIXA PREVIDENCIÁRIO	30.132.210,30	0,00	0,00	30.387.716,59	255.506,29	0,85%	0,85%	1,30%
CAIXA BRASIL GESTÃO ESTRATÉGICA FIC RENDA FIXA	49.572.124,55	5.000.000,00	0,00	54.985.699,00	413.574,45	0,76%	0,82%	0,87%
CAIXA BRASIL ATIVA FIC RENDA FIXA LP	29.930.799,05	10.000.000,00	0,00	40.144.759,12	213.960,07	0,54%	0,68%	0,43%
MAG FI RENDA FIXA CRÉDITO PRIVADO LP	1.012.643,23	0,00	0,00	1.016.759,43	4.116,20	0,41%	0,41%	0,19%
CAIXA BRASIL IRF-M TÍTULOS PÚBLICOS FI RENDA FIXA ...	25.105.655,29	0,00	25.166.024,85	0,00	60.369,56	0,24%	0,33%	1,26%
SANTANDER ATIVO FIC RENDA FIXA	7.668.472,26	0,00	0,00	7.678.980,98	10.508,72	0,14%	0,14%	0,18%
ITAÚ INSTITUCIONAL ALOCAÇÃO DINÂMICA FIC RENDA FIX...	31.414.673,39	0,00	0,00	31.447.526,85	32.853,46	0,10%	0,10%	0,02%
CAIXA BRASIL DISPONIBILIDADES FIC RENDA FIXA	2.320.090,26	9.859.788,93	1.718.056,24	10.464.032,21	2.209,26	0,02%	0,08%	0,00%
BB FLUXO FIC RENDA FIXA SIMPLES PREVIDENCIÁRIO	9.900,41	655.000,00	662.142,15	2.794,56	36,30	0,01%	0,06%	0,02%
Total Renda Fixa	**238.282.687,75**	**25.514.788,93**	**27.636.223,24**	**237.936.866,57**	**1.775.613,13**	**0,75%**		**0,68%**

Crédito & Mercado Gestão de Valores Mobiliários Ltda.
Rua Barão de Paranapiacaba, 233 - 15º Andar CJ 1501 - Santos - SP
CEP: 11050-250 - Telefone: (13) 3878-8410

Retorno dos Investimentos após as movimentações (aplicações e resgates) no mês de Novembro/2020

FUNDOS DE RENDA VARIÁVEL

Ativos Renda Variável	Saldo Anterior	Aplicações	Resgates	Saldo Atual	Retorno (R$)	Retorno (%)	(%) Instit	Var - Mês
BAHIA AM VALUATION FIC AÇÕES	2.163.806,00	0,00	0,00	2.482.822,57	319.016,57	14,74%	14,74%	9,99%
BNP PARIBAS ACTION FIC AÇÕES	3.528.059,35	0,00	0,00	4.037.514,00	509.454,65	14,44%	14,44%	10,27%
SOMMA BRASIL FI AÇÕES	12.235.255,85	0,00	0,00	13.949.270,32	1.714.014,47	14,01%	14,01%	9,19%
ITAÚ INSTITUCIONAL PHOENIX FIC AÇÕES	3.916.029,72	0,00	0,00	4.461.157,46	545.127,74	13,92%	13,92%	11,36%
BB AÇÕES VALOR FIC AÇÕES	8.939.887,22	2.000.000,00	0,00	12.432.371,56	1.492.484,34	13,64%	16,98%	11,43%
CONSTÂNCIA FUNDAMENTO FI AÇÕES	3.650.995,25	0,00	0,00	4.143.166,02	492.170,77	13,48%	13,48%	8,60%
OCCAM FIC AÇÕES	2.347.471,92	0,00	0,00	2.626.500,89	279.028,97	11,89%	11,89%	9,43%
AZ QUEST SMALL MID CAPS FIC AÇÕES	1.119.753,13	0,00	0,00	1.249.728,91	129.975,78	11,61%	11,61%	9,97%
WESTERN ASSET US INDEX 500 FI MULTIMERCADO	5.297.830,66	0,00	0,00	5.864.596,29	566.765,63	10,70%	10,70%	8,82%
SAFRA S&P REAIS PB FI MULTIMERCADO	6.943.308,87	0,00	0,00	7.678.254,51	734.945,64	10,58%	10,58%	8,71%
AZ QUEST AÇÕES FIC AÇÕES	4.419.733,79	0,00	0,00	4.823.893,34	404.159,55	9,14%	9,14%	9,44%
BRADESCO SELECTION FI AÇÕES	7.268.943,03	0,00	0,00	7.864.603,57	595.660,54	8,19%	8,19%	11,60%
Total Renda Variável	**61.831.074,79**	**2.000.000,00**	**0,00**	**71.613.879,44**	**7.782.804,65**	**12,19%**		**9,99%**

Crédito & Mercado Gestão de Valores Mobiliários Ltda.
Rua Barão de Paranapiacaba, 233 - 15º Andar CJ 1501 - Santos - SP
CEP: 11050-250 - Telefone: (13) 3878-8410

Retorno dos Investimentos após as movimentações (aplicações e resgates) no mês de (Novembro / 2020)

FUNDOS EXTERIOR

Ativos Exterior	Saldo Anterior	Aplicações	Resgates	Saldo Atual	Retorno (R$)	Retorno (%)	(%) Instit	Var - Mês
WESTERN ASSET FI AÇÕES BDR NÍVEL I	10.695.066,26	0,00	0,00	11.011.126,61	316.060,35	2,96%	2,96%	10,24%
SAFRA CONSUMO AMERICANO PB FI AÇÕES BDR NÍVEL I	8.784.699,05	0,00	0,00	8.999.333,10	214.634,05	2,44%	2,44%	10,34%
Total Exterior	**19.479.765,31**	**0,00**	**0,00**	**20.010.459,71**	**530.694,40**	**2,72%**		**10,29%**

Crédito & Mercado Gestão de Valores Mobiliários Ltda.
Rua Barão de Paranapiacaba, 233 - 15º Andar CJ 1501 - Santos - SP
CEP: 11050-250 - Telefone: (13) 3878-8410

Disclaimer

Este documento (caracterizado como relatório, parecer ou análise) foi preparado para uso exclusivo do destinatário, não podendo ser reproduzido ou distribuído por este a qualquer pessoa sem expressa autorização da empresa. As informações aqui contidas são somente com o objetivo de prover informações e não representa, em nenhuma hipótese, uma oferta de compra e venda ou solicitação de compra e venda de qualquer valor mobiliário ou instrumento financeiro. Trata-se apenas uma OPINIÃO que reflete o momento da análise e são consubstanciadas em informações coletadas em fontes públicas e que julgamos confiáveis.

A utilização destas informações em suas tomadas de decisão e consequentes perdas e ganhos não nos torna responsáveis diretos. As informações aqui contidas não representam garantia de exatidão das informações prestadas ou julgamento sobre a qualidade delas, e não devem ser consideradas como tais.

As informações deste documento estão em consonância com as informações sobre os produtos mencionados, entretanto não substituem seus materiais oficiais, como regulamentos, prospectos de divulgação e outros. É recomendada a leitura cuidadosa destes materiais, com especial atenção para as cláusulas relativas ao objetivo, aos riscos e à política de investimento dos produtos. Todas as informações podem ser obtidas com o responsável pela distribuição, gestão ou no site da CVM (Comissão de Valores Mobiliários).

Sua elaboração buscou atender os objetivos de investimentos do cliente, considerando a sua situação financeira e seu perfil.

A rentabilidade obtida no passado não representa garantia de rentabilidade futura e os produtos estruturados e/ou de longo prazo possuem, além da volatilidade, riscos associados à sua carteira de crédito e estruturação. Os riscos inerentes aos diversos tipos de operações com valores mobiliários de bolsa, balcão, nos mercados de liquidação futura e de derivativos, podem resultar em perdas aos investimentos realizados, bem como o inverso proporcionalmente. Todos e qualquer outro valor exibido está representado em Real (BRL) e para os cálculos, foram utilizadas observações diárias, sendo sua fonte o Sistema Quantum Axis e a CVM.

A contratação de empresa de consultoria de valores mobiliários para a emissão deste documento não assegura ou sugere a existência de garantia de resultados futuros ou a isenção de risco. Cabe a consultoria de valores mobiliários a prestação dos serviços de orientação, recomendação e aconselhamento, de forma profissional, independente e individualizada, sobre investimentos no mercado de valores mobiliários, cuja adoção e implementação sejam exclusivas do cliente.

Na apuração do cálculo de rentabilidade da carteira de investimentos são considerados os recursos descritos no art. 6º da Resolução CMN nº 4.963/2021, provenientes do recolhimento das alíquotas de contribuição dos servidores, exclusivamente com finalidade previdenciária, excluindo qualquer tipo de recurso recebidos com finalidade administrativa, em consonância com a Portaria nº 402/2008, art. 15, inciso III, alínea "a".

Os RPPS devem estar adequados às normativas pertinentes e principalmente a Portaria nº 519, de 24 de agosto de 2011 e suas alterações, além da Resolução CMN nº 4.963 de 25 de novembro de 2021 e suas alterações, que dispõem sobre as aplicações dos recursos financeiros dos Regimes Próprios de Previdência Social, instituídos pela União, Estados, Distrito Federal e Municípios e dá outras providências.

Crédito & Mercado Gestão de Valores Mobiliários Ltda.
Rua Barão de Paranapiacaba, 233 - 15º Andar CJ 1501 - Santos - SP
CEP: 11050-250 - Telefone: (13) 3878-8410