

## RESULTADO DAS ELEIÇÕES PARA OS CONSELHOS ADMINISTRATIVO E FISCAL - TATUIPREV 2020/2023

NÚMERO DE ELEITORES QUE COMPARECERAM AO PLEITO: 112

### TABELAS DE CONTAGEM NUMÉRICA DE VOTOS

CONSELHO ADMINISTRATIVO						
POSIÇÃO	SERVIDOR ATIVO (NOME DE URNA)	VOTOS VÁLIDOS AO SERVIDOR	VÁLIDOS DA CATEGORIA	BRANCOS DA CATEGORIA	NULOS DA CATEGORIA	TOTAL DA CATEGORIA
1°	CÉSAR - RH	40	106	5	1	112
2°	PATRICIA - RH	29				
3°	ÉRICA	16				
4°	SILVIO ALLAN	12				
5°	SOLANGE DA FUNDAÇÃO	7				
6°	FERNANDINHO DO MANGUEIRÃO	2				
POSIÇÃO	SERVIDOR INATIVO (NOME DE URNA)	VOTOS VÁLIDOS AO SERVIDOR	VÁLIDOS DA CATEGORIA	BRANCOS DA CATEGORIA	NULOS DA CATEGORIA	TOTAL DA CATEGORIA
1°	JOÃO DA DEFESA CIVIL	71	99	9	4	112
2°	LUISINHO DA CÂMARA	20				
3°	HUNGRIA	8				

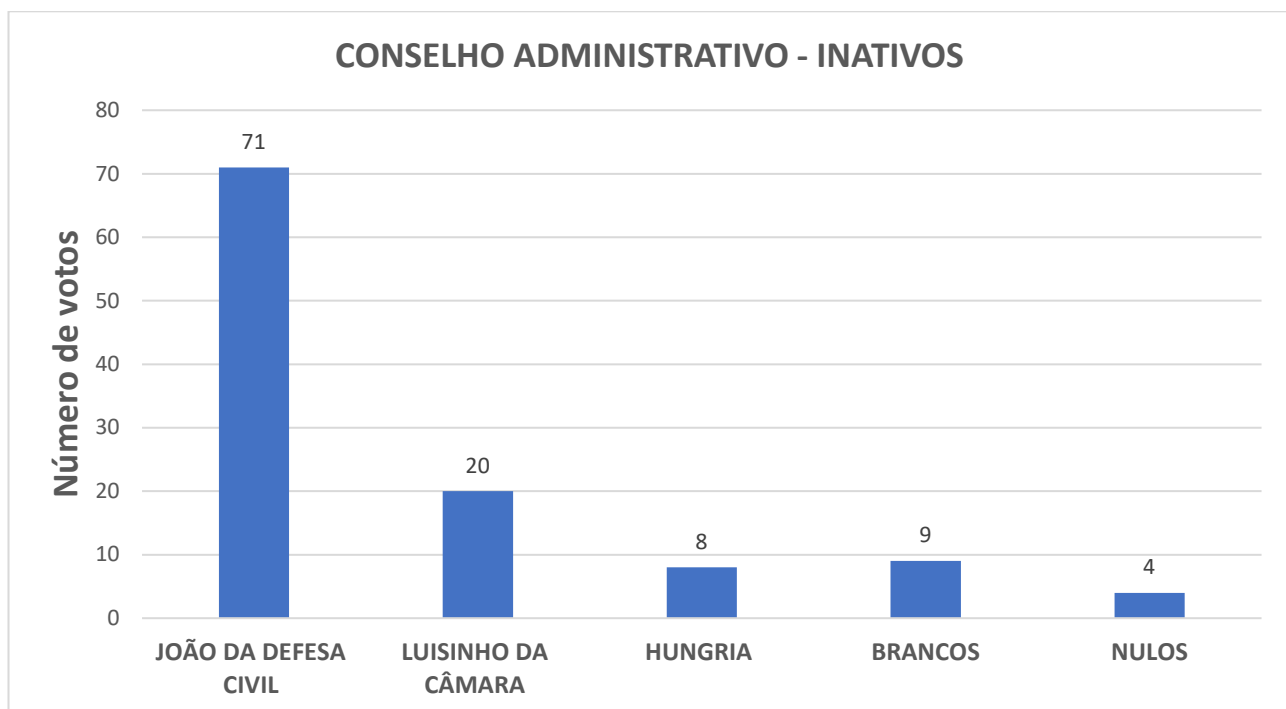
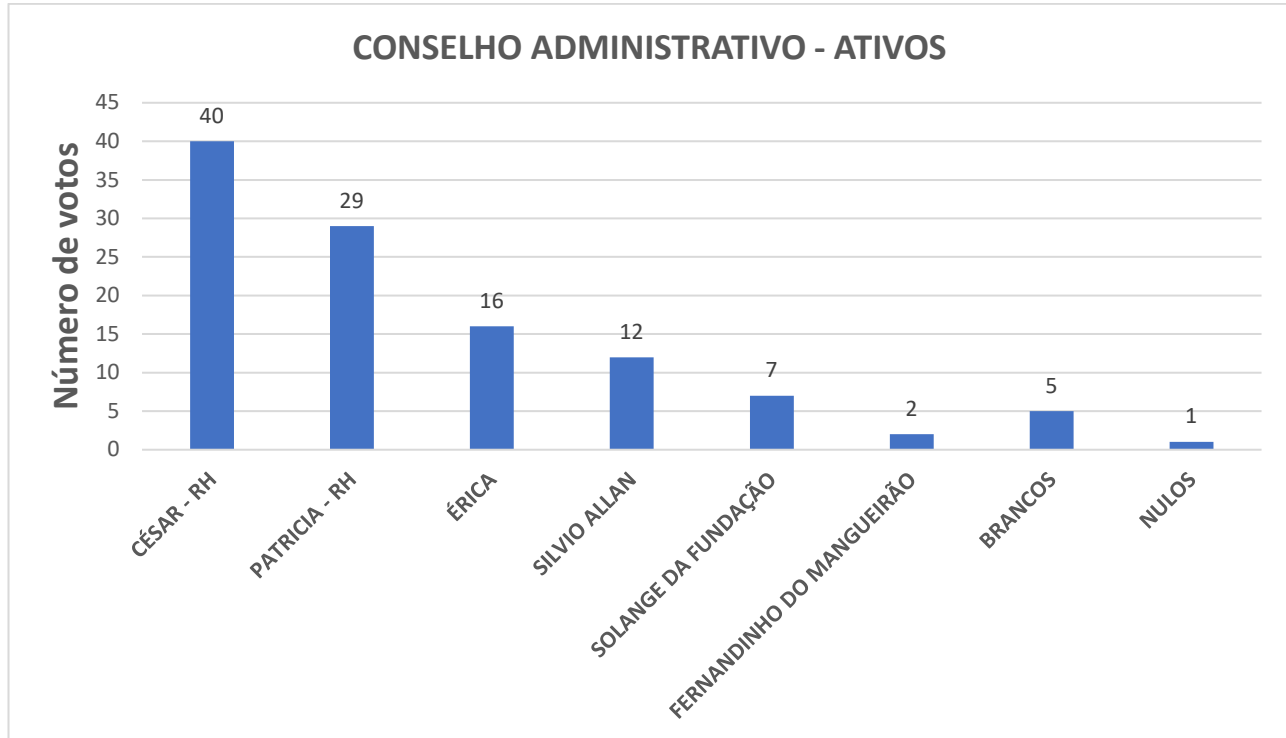
CONSELHO FISCAL						
POSIÇÃO	SERVIDOR ATIVO (NOME DE URNA)	VOTOS VÁLIDOS AO SERVIDOR	VÁLIDOS DA CATEGORIA	BRANCOS DA CATEGORIA	NULOS DA CATEGORIA	TOTAL DA CATEGORIA
1°	JUNIOR DA EDUCAÇÃO	81	109	2	1	112
2°	FERNANDA	18				
3°	DRA. ARACY	10				
POSIÇÃO	SERVIDOR INATIVO (NOME DE URNA)	VOTOS VÁLIDOS AO SERVIDOR	VÁLIDOS DA CATEGORIA	BRANCOS DA CATEGORIA	NULOS DA CATEGORIA	TOTAL DA CATEGORIA
1°	CHIQUINHO HOFFMANN	64	99	11	2	112
2°	JARBAS SOBRAL NETO	35				

## TABELAS DA AMOSTRA DE PORCENTAGEM DE VOTOS

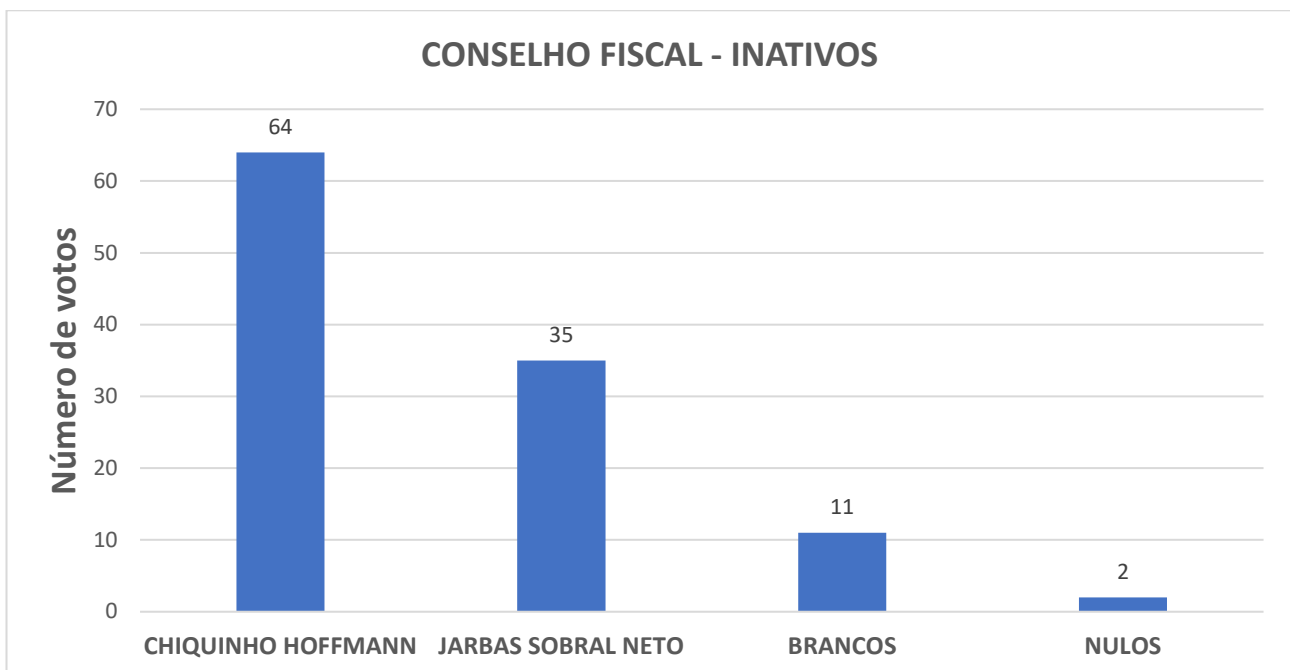
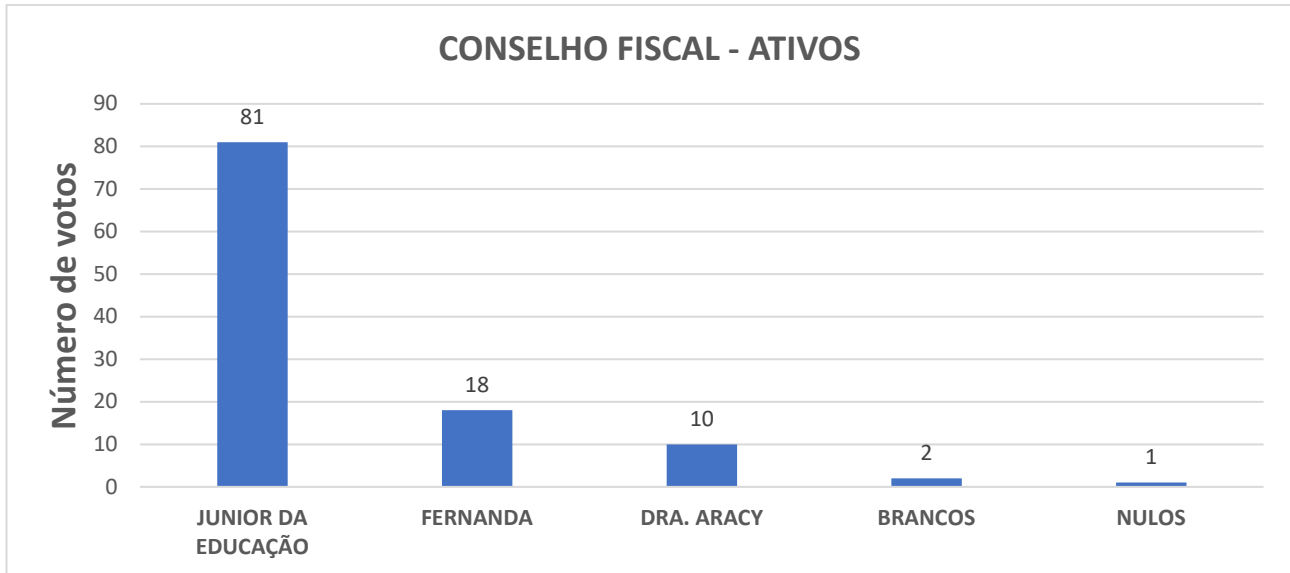
CONSELHO ADMINISTRATIVO						
POSIÇÃO	SERVIDOR ATIVO (NOME DE URNA)	VOTOS VÁLIDOS AO SERVIDOR	VÁLIDOS DA CATEGORIA	BRANCOS DA CATEGORIA	NULOS DA CATEGORIA	TOTAL DA CATEGORIA
1°	CÉSAR - RH	35,71%	94,65%	4,46%	0,89%	100%
2°	PATRICIA - RH	25,89%				
3°	ÉRICA	14,29%				
4°	SILVIO ALLAN	10,72%				
5°	SOLANGE DA FUNDAÇÃO	6,25%				
6°	FERNANDINHO DO MANGUEIRÃO	1,79%				
POSIÇÃO	SERVIDOR INATIVO (NOME DE URNA)	VOTOS VÁLIDOS AO SERVIDOR	VÁLIDOS DA CATEGORIA	BRANCOS DA CATEGORIA	NULOS DA CATEGORIA	TOTAL DA CATEGORIA
1°	JOÃO DA DEFESA CIVIL	63,39%	88,39%	8,04	3,57%	100%
2°	LUISINHO DA CÂMARA	17,86%				
3°	HUNGRIA	7,14%				

CONSELHO FISCAL						
POSIÇÃO	SERVIDOR ATIVO (NOME DE URNA)	VOTOS VÁLIDOS AO SERVIDOR	VÁLIDOS DA CATEGORIA	BRANCOS DA CATEGORIA	NULOS DA CATEGORIA	TOTAL DA CATEGORIA
1°	JUNIOR DA EDUCAÇÃO	72,32%	97,32%	1,79%	0,89%	100%
2°	FERNANDA	16,07%				
3°	DRA. ARACY	8,93%				
POSIÇÃO	SERVIDOR INATIVO (NOME DE URNA)	VOTOS VÁLIDOS AO SERVIDOR	VÁLIDOS DA CATEGORIA	BRANCOS DA CATEGORIA	NULOS DA CATEGORIA	TOTAL DA CATEGORIA
1°	CHIQUINHO HOFFMANN	57,14%	88,39%	9,82%	1,79%	100%
2°	JARBAS SOBRAL NETO	31,25%				

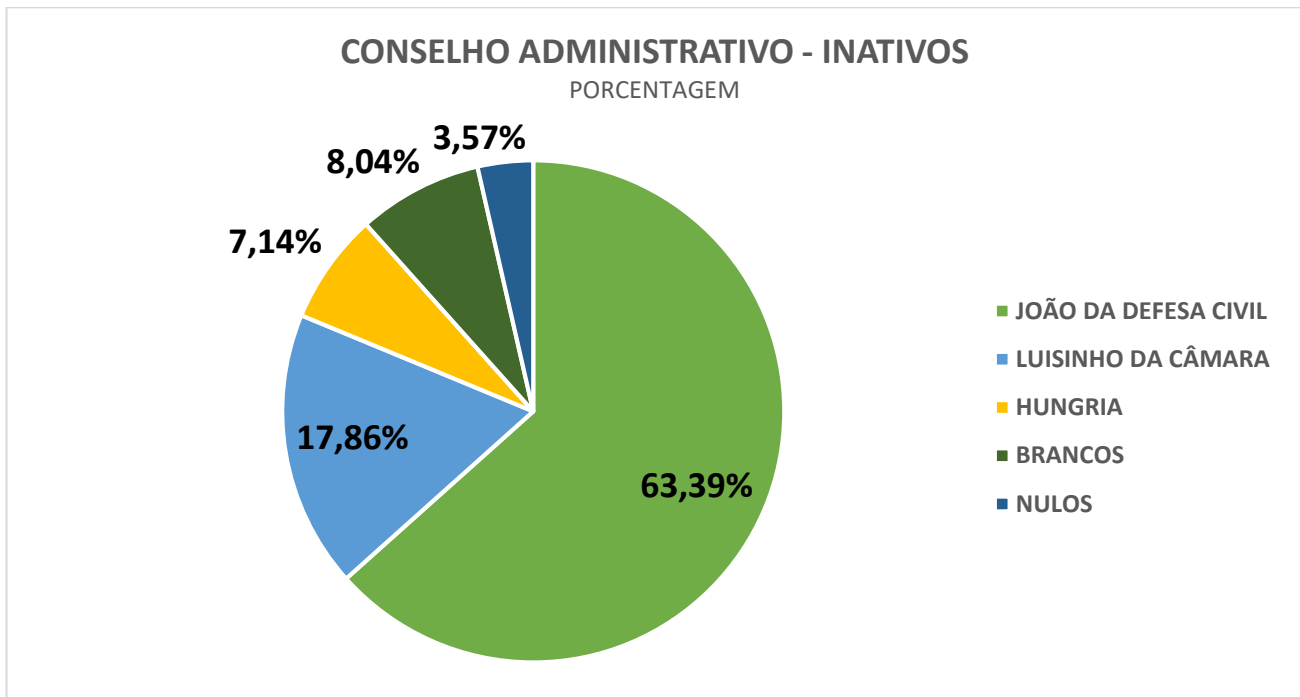
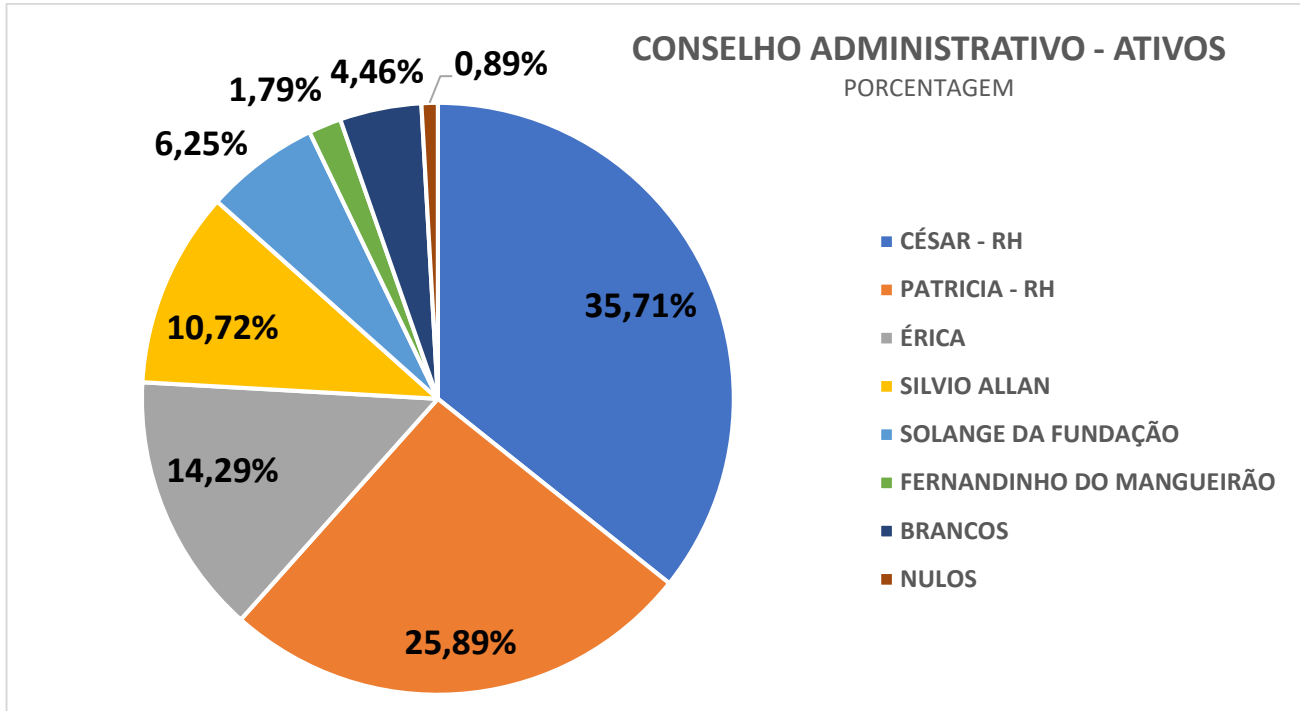
## GRÁFICOS COM A AMOSTRA NUMÉRICA DE VOTOS



## GRÁFICOS COM A AMOSTRA NUMÉRICA DE VOTOS



## GRÁFICOS COM AMOSTRA DE PORCENTAGEM DE VOTOS



## GRÁFICOS COM AMOSTRA DE PORCENTAGEM DE VOTOS

