

## RESULTADO DAS ELEIÇÕES PARA OS CONSELHOS ADMINISTRATIVO E FISCAL - TATUIPREV 2015/2018

NÚMERO DE ELEITORES QUE COMPARECERAM AO PLEITO: **241**

### TABELAS DE CONTAGEM NUMÉRICA DE VOTOS

CONSELHO ADMINISTRATIVO						
POSIÇÃO	SERVIDOR ATIVO (Nome de Urna)	VOTOS VÁLIDOS AO SERVIDOR	VÁLIDOS DA CATEGORIA	BRANCOS DA CATEGORIA	NULOS DA CATEGORIA	TOTAL DA CATEGORIA
1º	DR. ROGÉRIO	63	215	12	14	241
2º	NÍVIA FARIA	52				
3º	RAFAEL DO DEPTO. DE TURISMO	51				
4º	MARCOS – GCM	28				
5º	PROF. ANDRÉ LUIZ CAMARGO	21				
POSIÇÃO	SERVIDOR INATIVO (Nome de Urna)	VOTOS VÁLIDOS AO SERVIDOR	VÁLIDOS DA CATEGORIA	BRANCOS DA CATEGORIA	NULOS DA CATEGORIA	TOTAL DA CATEGORIA
1º	HUNGRIA	144	144	97	0	241

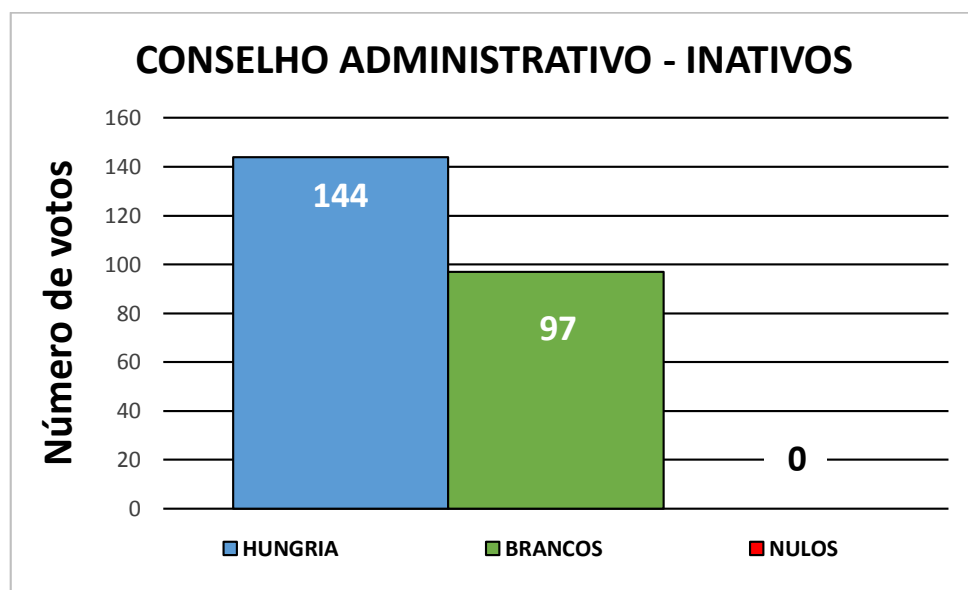
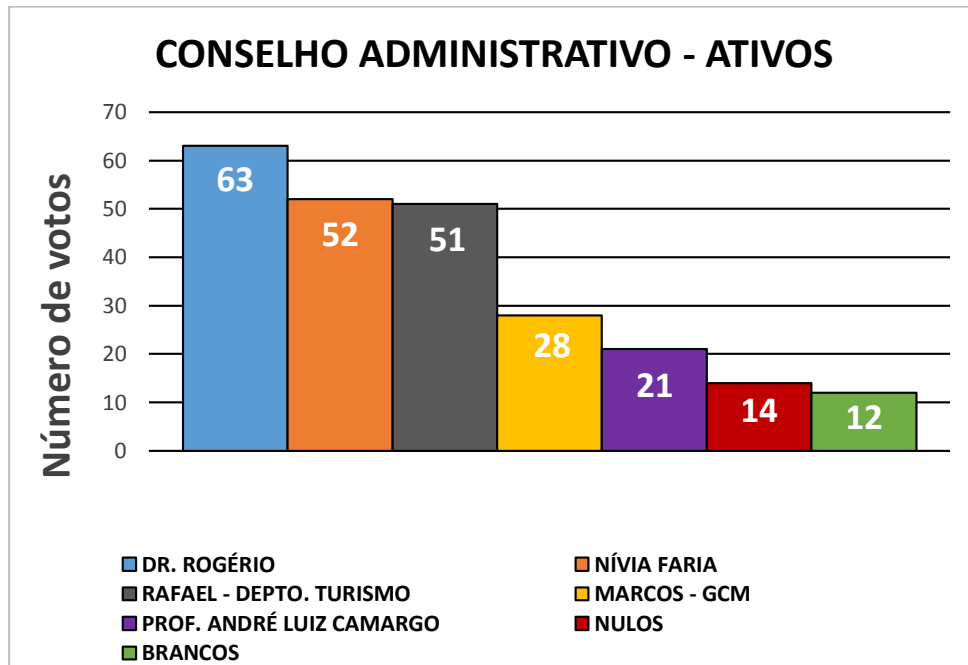
CONSELHO FISCAL						
POSIÇÃO	SERVIDOR ATIVO (Nome de Urna)	VOTOS VÁLIDOS AO SERVIDOR	VÁLIDOS DA CATEGORIA	BRANCOS DA CATEGORIA	NULOS DA CATEGORIA	TOTAL DA CATEGORIA
1º	ULIANE	78	185	43	13	241
2º	JEFFERSON – PAD	58				
3º	RENATA	36				
4º	BEATRIZ	13				
POSIÇÃO	SERVIDOR INATIVO (Nome de Urna)	VOTOS VÁLIDOS AO SERVIDOR	VÁLIDOS DA CATEGORIA	BRANCOS DA CATEGORIA	NULOS DA CATEGORIA	TOTAL DA CATEGORIA
1º	PROFESSOR QUINCAS	145	145	95	1	241

**TABELAS DA AMOSTRA DE PORCENTAGEM DE VOTOS**

<b>CONSELHO ADMINISTRATIVO</b>						
<b>POSIÇÃO</b>	<b>SERVIDOR ATIVO (Nome de Urna)</b>	<b>VOTOS VÁLIDOS AO SERVIDOR</b>	<b>VÁLIDOS DA CATEGORIA</b>	<b>BRANCOS DA CATEGORIA</b>	<b>NULOS DA CATEGORIA</b>	<b>TOTAL DA CATEGORIA</b>
1º	DR. ROGÉRIO	26,14 %	89,21 %	4,98 %	5,81 %	100 %
2º	NÍVIA FARIA	21,58 %				
3º	RAFAEL DO DEPTO. DE TURISMO	21,16 %				
4º	MARCOS – GCM	11,62 %				
5º	PROF. ANDRÉ LUIZ CAMARGO	8,71 %				
<b>POSIÇÃO</b>	<b>SERVIDOR INATIVO (Nome de Urna)</b>	<b>VOTOS VÁLIDOS AO SERVIDOR</b>	<b>VÁLIDOS DA CATEGORIA</b>	<b>BRANCOS DA CATEGORIA</b>	<b>NULOS DA CATEGORIA</b>	<b>TOTAL DA CATEGORIA</b>
1º	HUNGRIA	59,8 %	59,8 %	40,2 %	0 %	100 %

<b>CONSELHO FISCAL</b>						
<b>POSIÇÃO</b>	<b>SERVIDOR ATIVO (Nome de Urna)</b>	<b>VOTOS VÁLIDOS AO SERVIDOR</b>	<b>VÁLIDOS DA CATEGORIA</b>	<b>BRANCOS DA CATEGORIA</b>	<b>NULOS DA CATEGORIA</b>	<b>TOTAL DA CATEGORIA</b>
1º	ULIANE	32,37 %	76,77 %	17,84 %	5,39 %	100 %
2º	JEFFERSON – PAD	24,07 %				
3º	RENATA	14,94 %				
4º	BEATRIZ	5,39 %				
<b>POSIÇÃO</b>	<b>SERVIDOR INATIVO (Nome de Urna)</b>	<b>VOTOS VÁLIDOS AO SERVIDOR</b>	<b>VÁLIDOS DA CATEGORIA</b>	<b>BRANCOS DA CATEGORIA</b>	<b>NULOS DA CATEGORIA</b>	<b>TOTAL DA CATEGORIA</b>
1º	PROFESSOR QUINCAS	60,17 %	60,17 %	39,42 %	0,41 %	100 %

## GRÁFICOS COM A AMOSTRA NUMÉRICA DE VOTOS





**TatuíPrev**  
o seu futuro garantido

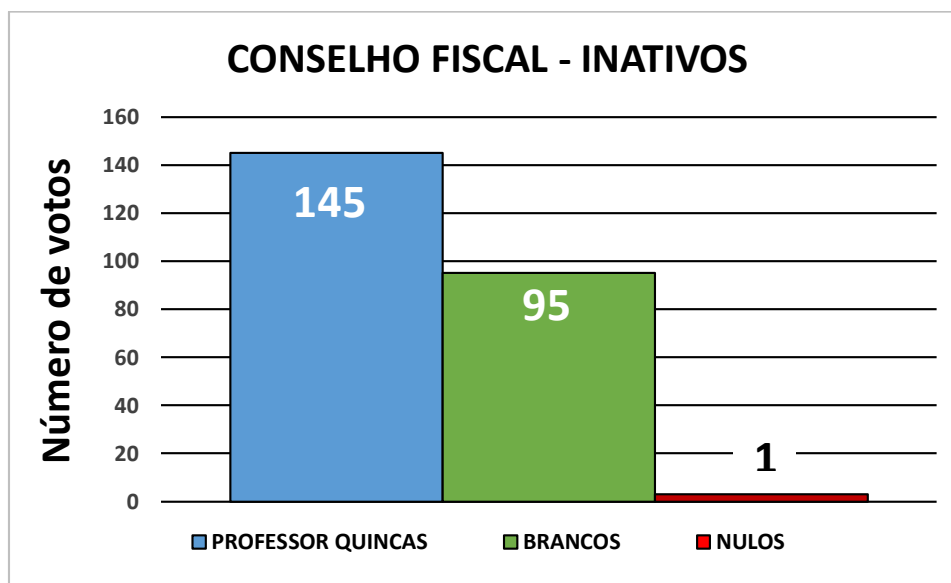
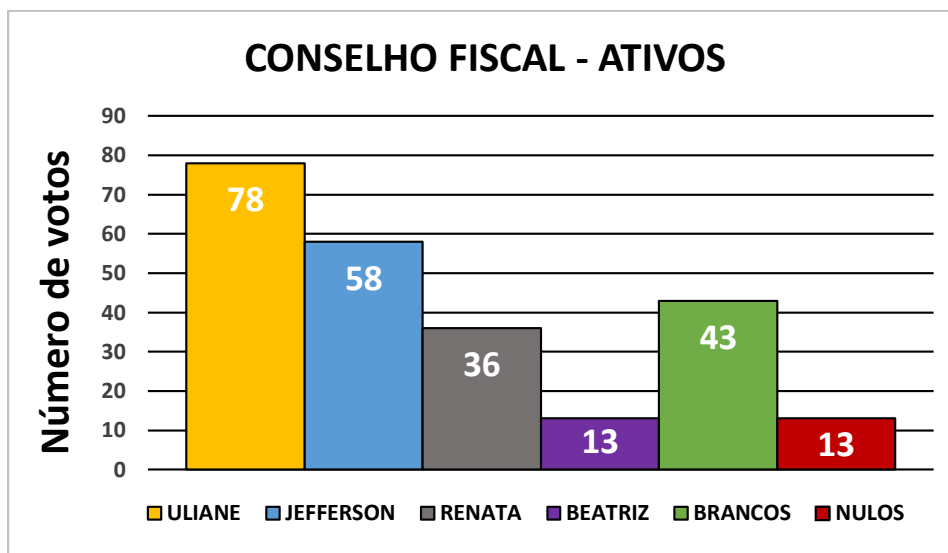
## INSTITUTO DE PREVIDÊNCIA PRÓPRIA DO MUNICÍPIO DE TATUÍ - TATUIPREV

Praça Martinho Guedes, 115 – Centro - CEP 18270-370 – Tatuí / SP

Telefone: (15) 3259-7601

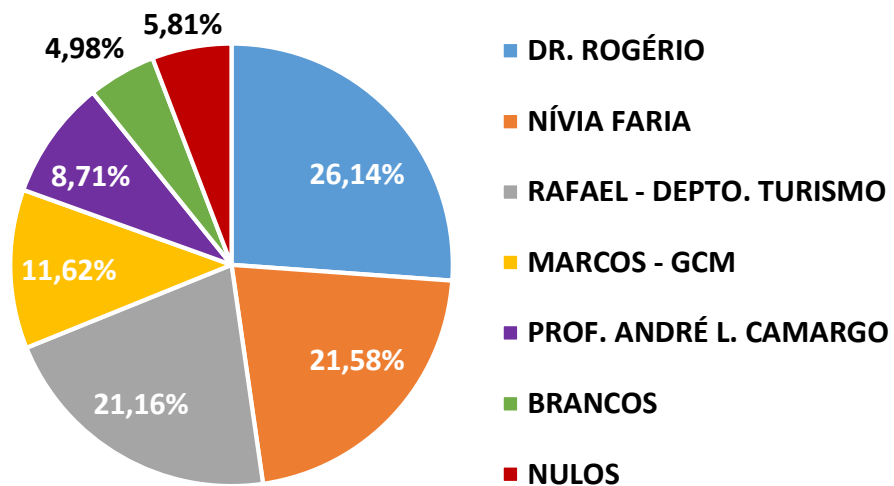
Website: [www.tatuiprev.com.br](http://www.tatuiprev.com.br)

E-mail: [tatuiprev@tatuiprev.com.br](mailto:tatuiprev@tatuiprev.com.br)

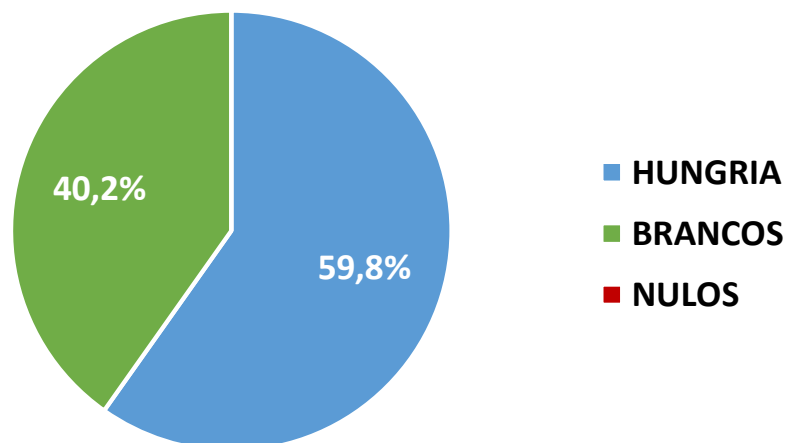


**GRÁFICOS COM AMOSTRA DE PORCENTAGEM DE VOTOS**

**CONSELHO ADMINISTRATIVO - ATIVOS**  
PORCENTAGEM



**CONSELHO ADMINISTRATIVO - INATIVOS**  
PORCENTAGEM





**TatuíPrev**  
o seu futuro garantido

**INSTITUTO DE PREVIDÊNCIA PRÓPRIA DO MUNICÍPIO DE TATUÍ - TATUIPREV**

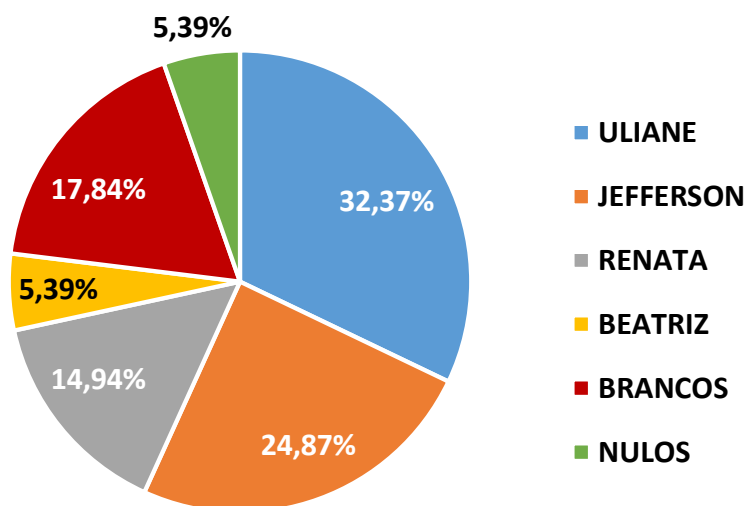
Praça Martinho Guedes, 115 – Centro - CEP 18270-370 – Tatuí / SP

Telefone: (15) 3259-7601

Website: [www.tatuiprev.com.br](http://www.tatuiprev.com.br)

E-mail: [tatuiprev@tatuiprev.com.br](mailto:tatuiprev@tatuiprev.com.br)

**CONSELHO FISCAL - ATIVOS**  
PORCENTAGEM



**CONSELHO FISCAL - INATIVOS**  
PORCENTAGEM

